



Tržište osiguranja u RH u 2022.

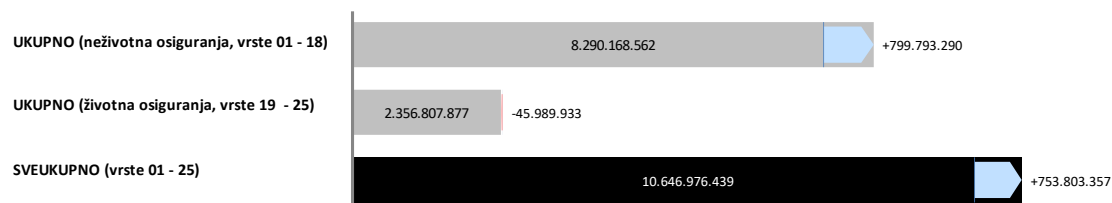
Prema kumulativnim podacima Hrvatskog ureda za osiguranje za listopad 2022. godine društva za osiguranje zaračunala su ukupnu bruto premiju u iznosu od 10.646.976.439 kn, što predstavlja rast od 7,62% u odnosu na 2021. godinu.

Kretanje ukupne premije; listopad 2021/2022

Vrste osiguranja	PG (u kn)	TG (u kn)	ΔPG mil. HRK	ΔPG %
01 OSIGURANJE OD NEZGODE	400.153.849	428.999.764	+28,8	+7,2%
02 ZDRAVSTVENO OSIGURANJE	605.254.148	668.019.688	+62,8	+10,4%
03 OSIGURANJE CESTOVNIH VOZILA - KASKO	1.179.016.549	1.322.615.834	+143,6	+12,2%
04 OSIGURANJE TRAČNIH VOZILA - KASKO	3.184.800	4.785.018	+1,6	+50,2; %
05 OSIGURANJE ZRAČNIH LETJELICA - KASKO	7.127.065	16.303.095	+9,2	+128,7; %
06 OSIGURANJE PLOVILA	179.344.607	218.551.410	+39,2	+21,9%
07 OSIGURANJE ROBE U PRUEVOZU	29.491.045	39.401.523	+9,9	+33,6%
08 OSIGURANJE OD POŽARA I ELEMENTARNIH ŠTETA	698.182.023	756.130.969	+57,9	+8,3%
09 OSTALA OSIGURANJA IMOVINE	826.690.776	972.275.714	+145,6	+17,6%
10 OSIGURANJE OD ODGOVORNOSTI ZA UPOTREBU MOTORNIH VOZILA	2.491.586.913	2.677.472.765	+185,9	+7,5%
11 OSIGURANJE OD ODGOVORNOSTI ZA UPOTREBU ZRAČNIH LETJELICA	1.507.723	6.191.064	+4,7	+310,6; %
12 OSIGURANJE OD ODGOVORNOSTI ZA UPOTREBU PLOVILA	37.579.415	42.309.452	+4,7	+12,6%
13 OSTALA OSIGURANJA OD ODGOVORNOSTI	451.971.646	453.018.302	+1,0	+0,2%
14 OSIGURANJE KREDITA	319.414.676	376.101.929	+56,7	+17,7%
15 OSIGURANJE JAMSTVA	14.565.518	10.302.527	-4,3	-29,3%
16 OSIGURANJE RAZNIH FINANCIJSKIH GUBITAKA	148.014.742	167.988.096	+20,0	+13,5%
17 OSIGURANJE TROŠKOVA PRAVNE ZAŠTITE	3.677.491	2.757.461	-0,9	-25,0%
18 OSIGURANJE POMOĆI (ASISTENCIJA)	93.612.286	126.943.952	+33,3	+35,6%
19 ŽIVOTNA OSIGURANJA	1.970.489.464	1.785.375.651	-185,1	-9,4%
20 RENTNO OSIGURANJE	8.768.618	12.615.196	+3,8	+43,9%
21 DOPUNSKA OSIGURANJA ŽIVOTNOG OSIGURANJA	99.882.276	98.136.105	-1,7	-1,7%
22 OSIGURANJE ZA SLUČAJ VIJENČANJA ILI SKLAPANJA ŽIVOTNOG PARTNERSTVA ILI ROĐENJA	2.674.756	2.464.194	-0,2	-7,9%
23 ŽIVOTNA ILI RENTNA OSIGURANJA KOD KOJIH UGOVORATELJ OSIGURANJA SNOSI RIZIK ULAGANJA	320.982.695	458.216.730	+137,2	+42,8%
24 TONTINE	0	0		
25 OSIGURANJE S KAPITALIZACIJOM	0	0		
	PG (u kn)	TG (u kn)	ΔPG mil. HRK	ΔPG %
UKUPNO (neživotna osiguranja, vrste 01 - 18)	7.490.375.272	8.290.168.562	+799,8	+10,68
UKUPNO (životna osiguranja, vrste 19 - 25)	2.402.797.810	2.356.807.877	-46,0	-1,91
SVEUKUPNO (vrste 01 - 25)	9.893.173.082	10.646.976.439	+753,8	+7,62

Izvor: HUO

Kretanje premije; listopad 2021/2022 (u kn)





Hrvatski
ured za
osiguranje

Martićeva 71, HR-10000 Zagreb
T: +385 1 4696 600
F: +385 1 4696 660
huo@huo.hr / www.huo.hr

Kretanje ukupne premije; listopad 2021/2022

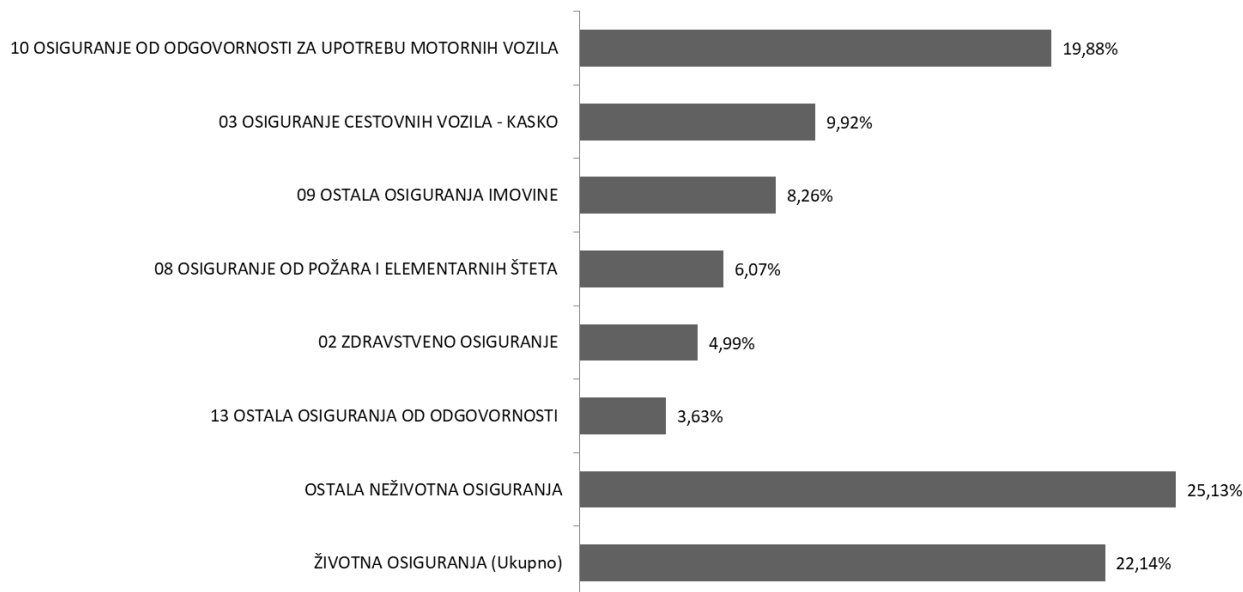
I - X 2022/2021

Osiguratelj	PG (u kn)	TG (u kn)	ΔPG mil. HRK	ΔPG %
ADRIATIC OSIGURANJE D.D.	982.872.490	1.100.789.987	+117,9	+12,0%
AGRAM LIFE OSIGURANJE D.D.	325.351.986	332.585.503	+7,2	+2,2%
ALLIANZ HRVATSKA D.D.	1.069.781.810	1.229.966.123	+160,2	+15,0%
CROATIA OSIGURANJE D.D.	2.487.506.857	2.662.601.838	+175,1	+7,0%
EUROHERC OSIGURANJE D.D.	1.212.041.913	1.252.230.382	+40,2	+3,3%
GENERALI OSIGURANJE D.D.	843.488.193	830.860.008	-12,6	-1,5%
GRAWE HRVATSKA D.D.	372.319.148	401.388.691	+29,1	+7,8%
GROUPAMA OSIGURANJE D.D.*	33.129.565	42.859.129	+9,7	+29,4%
HOK OSIGURANJE D.D.	210.812.218	232.186.021	+21,4	+10,1%
HRVATSKO KREDITNO OSIGURANJE D.D.	14.110.478	16.373.794	+2,3	+16,0%
MERKUR OSIGURANJE D.D.	193.634.218	199.541.359	+5,9	+3,1%
TRIGLAV OSIGURANJE D.D.	574.643.574	623.531.793	+48,9	+8,5%
UNIQA OSIGURANJE D.D.	499.556.043	547.397.821	+47,8	+9,6%
WIENER OSIGURANJE VIG DD	1.027.754.421	1.127.468.687	+99,7	+9,7%
WÜSTENROT ŽIVOTNO OSIGURANJE D.D.	46.170.169	47.195.302	+1,0	+2,2%
Ukupno	9.893.173.082	10.646.976.439		

** 07.09.2021. društvo OTP osiguranje d.d. promijenilo je naziv u Groupama osiguranje d.d.

Izvor: HUO

Struktura ukupne premije po vrstama osiguranja; listopad 2022



Izvor: HUO

Neživotna osiguranja

U skupini neživotnih osiguranja, koja čini 77,86% ukupne premije, zaračunata bruto premija iznosi 8.290.168.562 kn i viša je 10,68% u odnosu na prethodnu godinu.

Najzastupljenija vrsta osiguranja i nadalje je *Osiguranje od odgovornosti za upotrebu motornih vozila* sa zaračunatom bruto premijom od 2.677.472.765 kn. Bruto premija zaračunata u ovoj vrsti osiguranja i u ovom razdoblju bilježi rast 7,46% u odnosu na prethodnu godinu. Udio ove vrste osiguranja u ukupnoj premiji je 25,15% te 32,30% u zaračunatoj premiji neživotnih osiguranja.

U sklopu *Osiguranja od odgovornosti za upotrebu motornih vozila*, najveći udio ima *Obvezno osiguranje vlasnika odnosno korisnika motornih vozila od automobilske odgovornosti za štete nanesene trećim osobama*, premija 2.558.162.659 kn i viša je 7,58% u odnosu na prethodnu godinu. U 2022. sklopljeno je 2.304.862 polica odnosno 90.715 polica (4,10%) više nego prethodne godine.

Prosječna premija u *Obveznom osiguranju vlasnika odnosno korisnika motornih vozila od automobilske odgovornosti za štete nanesene trećim osobama* iznosi 1.109,90 kn te je 3,35% veća u odnosu na 2021. kada je iznosila 1.073,97 kn.

Kretanje premije neživotnih osiguranja; listopad 2021/2022

I - X 2022/2021				
Osiguratelj	PG (u kn)	TG (u kn)	ΔPG mil. HRK	ΔPG %
ADRIATIC OSIGURANJE D.D.	982.872.490	1.100.789.987	+117,9	+12,0%
AGRAM LIFE OSIGURANJE D.D.	71.603.095	77.784.946	+6,2	+8,6%
ALLIANZ HRVATSKA D.D.	695.061.462	786.776.798	+91,7	+13,2%
CROATIA OSIGURANJE D.D.	2.100.968.609	2.398.623.544	+297,7	+14,2%
EUROHERC OSIGURANJE D.D.	1.212.041.913	1.252.230.382	+40,2	+3,3%
GENERALI OSIGURANJE D.D.	630.834.101	682.298.702	+51,5	+8,2%
GRAWE HRVATSKA D.D.	166.537.714	181.070.259	+14,5	+8,7%
HOK OSIGURANJE D.D.	210.812.218	232.186.021	+21,4	+10,1%
HRVATSKO KREDITNO OSIGURANJE D.D.	14.110.478	16.373.794	+2,3	+16,0%
MERKUR OSIGURANJE D.D.	27.949.006	29.946.704	+2,0	+7,1%
TRIGLAV OSIGURANJE D.D.	523.847.847	573.312.982	+49,5	+9,4%
UNIQA OSIGURANJE D.D.	362.557.955	407.218.088	+44,7	+12,3%
WIENER OSIGURANJE VIENNA INSURANCE GROUP D.D.	491.178.384	551.556.355	+60,4	+12,3%
Ukupno	7.490.375.272	8.290.168.562	+799,8	+10,7%

** 07.09.2021. društvo OTP osiguranje d.d. promijenilo je naziv u Groupama osiguranje d.d.

Izvor: HUO

Životna osiguranja

Za skupinu životnih osiguranja zaračunata bruto premija iznosi 2.356.807.877 kn, te bilježi pad od 1,91%. U ukupnoj premiji životna osiguranja sudjeluju 22,14% (u 2021. je udio u ukupno zaračunatoj premiji bio 24,29%).

U strukturi, najveći udio ima klasično *Životno osiguranje* s premijom u iznosu od 1.785.375.651 kn, odnosno premijom manjom 9,39% u odnosu na 2021., a koje u skupini životnih osiguranja sudjeluje s 75,75%, te u ukupnoj premiji s 16,77%. Slijede *Životna ili rentna osiguranja kod kojih ugovaratelj osiguranja snosi rizik ulaganja* sa zaračunatom bruto premijom od 458.216.730 kn i udjelom u ukupnoj premiji 4,30% uz značajan rast u odnosu na prethodnu godinu od 42,75%; *Dopunska osiguranja životnog osiguranja* sa zaračunatom premijom od 98.136.105 kn i udjelom u ukupnoj premiji od 0,92% i padom od 1,75%; *Rentno osiguranje* sa zaračunatom premijom od 12.615.196 kn i rastom od 43,87% u odnosu na prethodnu godinu, te *Osiguranja za slučaj vjenčanja ili rođenja* sa zaračunatom premijom od 2.464.194 kn i padom od 7,87% u odnosu na 2021.

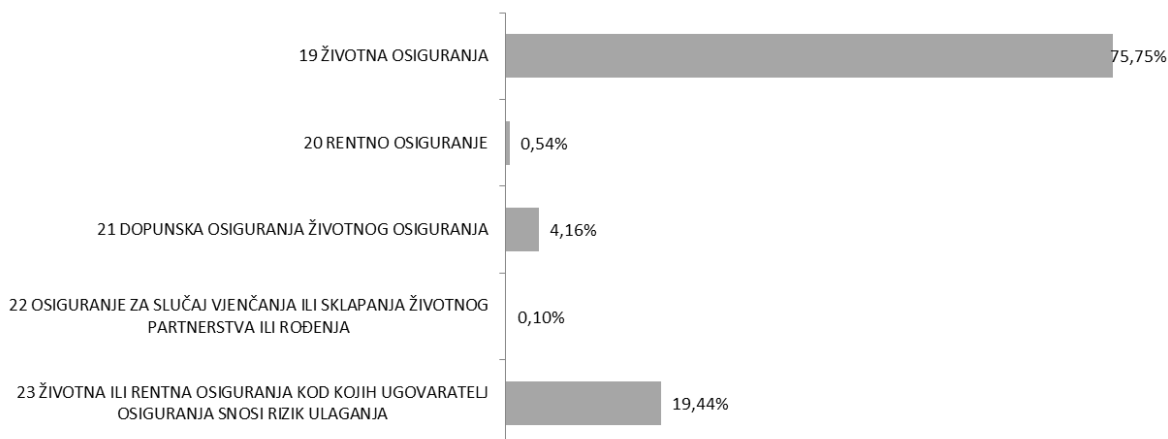
Kretanje premije životnih osiguranja; listopad 2021/2022

I - X 2022/2021	PG (u kn)	TG (u kn)	ΔPG mil. HRK		ΔPG %
Osiguratelj					
AGRAMLIFE OSIGURANJE D.D.	253.748.891	254.800.557		+1,1	+0,4%
ALLIANZ HRVATSKA D.D.	374.720.348	443.189.325		+68,5	+18,3%
CROATIA OSIGURANJE D.D.	386.538.248	263.978.295	-122,6		-31,7%
GENERALI OSIGURANJE D.D.	212.654.092	148.561.307	-64,1		-30,1%
GRAWE HRVATSKA D.D.	205.781.434	220.318.432		+14,5	+7,1%
GROUPAMA OSIGURANJE D.D.*	33.129.565	42.859.129		+9,7	+29,4%
MERKUR OSIGURANJE D.D.	165.685.212	169.594.655		+3,9	+2,4%
TRIGLAV OSIGURANJE D.D.	50.795.727	50.218.811	-0,6		-1,1%
UNIQA OSIGURANJE D.D.	136.998.087	140.179.733		+3,2	+2,3%
WIENER OSIGURANJE VIENNA INSURANCE GROUP D.D.	536.576.036	575.912.332		+39,3	+7,3%
WÜSTENROT ŽIVOTNO OSIGURANJE D.D.	46.170.169	47.195.302		+1,0	+2,2%
Ukupno	2.402.797.810	2.356.807.877	-46,0		-1,9%

** 07.09.2021. društvo OTP osiguranje d.d. promijenilo je naziv u Groupama osiguranje d.d.

Izvor: HUO

Struktura premije životnih osiguranja; listopad 2022



Izvor: HUO