



## Tržište osiguranja u RH u 2021.

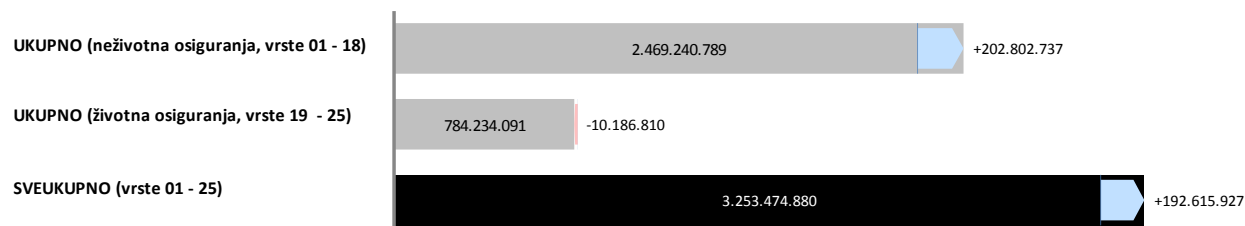
Prema kumulativnim podacima Hrvatskog ureda za osiguranje za ožujak 2021. godinu društva za osiguranje zaračunala su ukupnu bruto premiju u iznosu od 3.253.474.880 kn, što predstavlja rast od 6,29% u odnosu na 2020. godinu.

### Kretanje ukupne premije; ožujak 2020/2021

Vrste osiguranja	PG (u kn)	TG (u kn)	ΔPG mil. HRK	ΔPG %
01 OSIGURANJE OD NEZGODE	138.536.012	140.722.540	+2,2	+1,6%
02 ZDRAVSTVENO OSIGURANJE	188.121.841	208.099.781	+20,0	+10,6%
03 OSIGURANJE CESTOVNIH VOZILA - KASKO	348.204.088	359.196.306	+11,0	+3,2%
04 OSIGURANJE TRAKČNIH VOZILA - KASKO	1.775.758	1.964.987	+0,2	+10,7%
05 OSIGURANJE ZRAČNIH LETJELICA - KASKO	6.146.677	3.426.795	-2,7	-44,2%
06 OSIGURANJE PLOVILA	54.659.725	49.477.780	-5,2	-9,5%
07 OSIGURANJE ROBE U PRUEVOZU	17.497.744	15.683.156	-1,8	-10,4%
08 OSIGURANJE OD POŽARA I ELEMENTARNIH ŠTETA	259.855.547	309.478.251	+49,6	+19,1%
09 OSTALA OSIGURANJA IMOVINE	280.465.910	314.869.526	+34,4	+12,3%
10 OSIGURANJE OD ODGOVORNOSTI ZA UPOTREBU MOTORNIH VOZILA	596.228.487	702.027.542	+105,8	+17,7%
11 OSIGURANJE OD ODGOVORNOSTI ZA UPOTREBU ZRAČNIH LETJELICA	1.009.237	839.423	-0,2	-16,8%
12 OSIGURANJE OD ODGOVORNOSTI ZA UPOTREBU PLOVILA	7.237.333	7.102.107	-0,1	-1,9%
13 OSTALA OSIGURANJA OD ODGOVORNOSTI	177.157.592	182.832.790	+5,7	+3,2%
14 OSIGURANJE KREDITA	89.618.514	72.196.250	-17,4	-19,4%
15 OSIGURANJE JAMSTVA	6.309.662	5.066.228	-1,2	-19,7%
16 OSIGURANJE RAZNIH FINANCIJSKIH GUBITAKA	53.479.782	61.892.895	+8,4	+15,7%
17 OSIGURANJE TROŠKOVA PRAVNE ZAŠTITE	2.637.752	1.467.160	-1,2	-44,4%
18 OSIGURANJE POMOĆI (ASISTENCIJA)	37.496.392	32.897.273	-4,6	-12,3%
19 ŽIVOTNA OSIGURANJA	634.827.439	681.593.457	+46,8	+7,4%
20 RENTNO OSIGURANJE	4.731.909	2.233.960	-2,5	-52,8%; %
21 DOPUNSKA OSIGURANJA ŽIVOTNOG OSIGURANJA	32.337.051	31.688.903	-0,6	-2,0%
22 OSIGURANJE ZA SLUČAJ VJENČANJA ILI SKLAPANJA ŽIVOTNOG PARTNERSTVA ILI ROĐENJA	847.147	816.221	-0,0	-3,7%
23 ŽIVOTNA ILI RENTNA OSIGURANJA KOD KOJIH UGOVORATELJ OSIGURANJA SNOSI RIZIK ULAGANJA	121.677.355	67.901.549	-53,8	-44,2%
24 TONTINE	0	0		
25 OSIGURANJE S KAPITALIZACIJOM	0	0		
	<b>PG (u kn)</b>	<b>TG (u kn)</b>	<b>ΔPG mil. HRK</b>	<b>ΔPG %</b>
<b>UKUPNO (neživotna osiguranja, vrste 01 - 18)</b>	<b>2.266.438.052</b>	<b>2.469.240.789</b>	<b>+202,8</b>	<b>+8,95</b>
<b>UKUPNO (životna osiguranja, vrste 19 - 25)</b>	<b>794.420.901</b>	<b>784.234.091</b>	<b>-10,2</b>	<b>-1,28</b>
<b>SVEUKUPNO (vrste 01 - 25)</b>	<b>3.060.858.953</b>	<b>3.253.474.880</b>	<b>+192,6</b>	<b>+6,29</b>

Izvor: HUO

### Kretanje premije; ožujak 2020/2021 (u kn)





Hrvatski  
ured za  
osiguranje

Martićeva 71, HR-10000 Zagreb  
T: +385 1 4696 600  
F: +385 1 4696 660  
huo@huo.hr / www.huo.hr

## Kretanje ukupne premije; ožujak 2020/2021

I - III 2021/2020

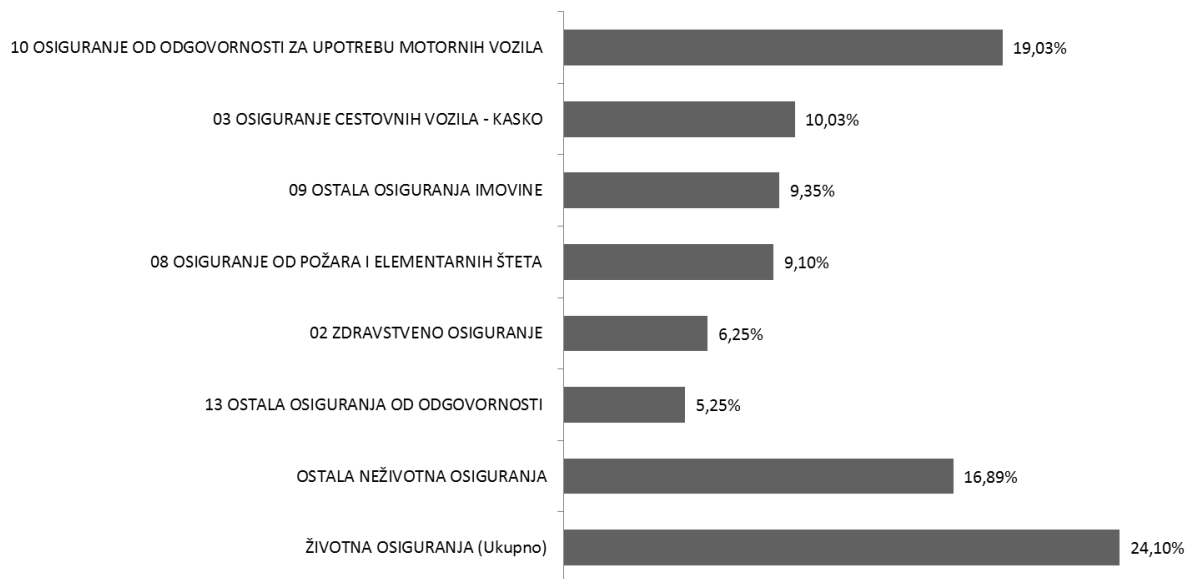
Osiguratelj	PG (u kn)	TG (u kn)	ΔPG mil. HRK	ΔPG %
ADRIATIC OSIGURANJE D.D.	224.273.961	280.295.730	+56,0	+25,0%
AGRAM LIFE OSIGURANJE D.D.	104.467.578	106.326.664	+1,9	+1,8%
ALLIANZ HRVATSKA D.D.	379.843.693	437.668.059	+57,8	+15,2%
CROATIA OSIGURANJE D.D.	841.320.657	851.212.029	+9,9	+1,2%
EUROHERC OSIGURANJE D.D.	315.351.760	338.312.217	+23,0	+7,3%
GENERALI OSIGURANJE D.D.*	233.520.281	228.000.924	-5,5	-2,4%
GRAWE HRVATSKA D.D.	101.718.354	110.653.731	+8,9	+8,8%
HOK OSIGURANJE D.D.	69.581.924	74.732.755	+5,2	+7,4%
HRVATSKO KREDITNO OSIGURANJE D.D.	2.924.777	3.358.736	+0,4	+14,8%
IZVOR OSIGURANJE D.D.*	18.336.210	0	-18,3	-100%
MERKUR OSIGURANJE D.D.	61.732.712	60.068.779	-1,7	-2,7%
OTP OSIGURANJE D.D.	10.976.897	8.167.424	-2,8	-25,6%
TRIGLAV OSIGURANJE D.D.	167.488.653	214.869.917	+47,4	+28,3%
UNIQA OSIGURANJE D.D.	172.595.478	161.083.502	-11,5	-6,7%
WIENER OSIGURANJE VIG DD	346.060.198	364.473.662	+18,4	+5,3%
WÜSTENROT ŽIVOTNO OSIGURANJE D.D.	10.665.820	14.250.751	+3,6	+33,6%
Ukupno	3.060.858.953	3.253.474.880		

\* Zaključno sa 30.04.2020. društvo Izvor osiguranje d.d. izvršilo je prijenos cjelokupnog portfelja na Generali osiguranje d.d.

Zaključno sa 03.10.2020. društvo Generali zavarovalnica d.d. Podružnica Zagreb izvršilo je prijenos cjelokupnog portfelja na Generali osiguranje d.d.

Izvor: HUO

## Struktura ukupne premije po vrstama osiguranja; ožujak 2021



Izvor: HUO

## Neživotna osiguranja

U skupini neživotnih osiguranja, koja čini 75,90% ukupne premije, zaračunata bruto premija iznosi 2.469.240.789 kn i viša je 8,95% u odnosu na prethodnu godinu.

Najzastupljenija vrsta osiguranja i nadalje je *Osiguranje od odgovornosti za upotrebu motornih vozila* sa zaračunatom bruto premijom od 702.027.542 kn. Bruto premija zaračunata u ovoj vrsti osiguranja i u ovom razdoblju bilježi rast 17,74% u odnosu na prethodnu godinu. Udio ove vrste osiguranja u ukupnoj premiji je 21,58% te 28,43% u zaračunatoj premiji neživotnih osiguranja.

U sklopu *Osiguranja od odgovornosti za upotrebu motornih vozila*, najveći udio ima *Obvezno osiguranje vlasnika odnosno korisnika motornih vozila od automobilske odgovornosti za štete nanesene trećim osobama*, premija 664.835.349 kn i viša je 18,44% u odnosu na prethodnu godinu. U 2021. sklopljeno je 589.357 policica odnosno 54.889 policica (10,27%) više nego prethodne godine.

Prosječna premija u *Obveznom osiguranju vlasnika odnosno korisnika motornih vozila od automobilske odgovornosti za štete nanesene trećim osobama* iznosi 1.128,07 kn te je 7,41% veća u odnosu na 2020. kada je iznosila 1.050,28 kn.

### Kretanje premije neživotnih osiguranja; ožujak 2020/2021

I - III 2021/2020					
Osiguratelj	PG (u kn)	TG (u kn)	ΔPG mil. HRK		ΔPG %
ADRIATIC OSIGURANJE D.D.	224.273.961	280.295.730	+56,0		+25,0%
AGRAM LIFE OSIGURANJE D.D.	21.025.764	21.223.014	+0,2		+0,9%
ALLIANZ HRVATSKA D.D.	263.161.071	270.286.575	+7,1		+2,7%
CROATIA OSIGURANJE D.D.	725.658.260	734.518.728	+8,9		+1,2%
EUROHERC OSIGURANJE D.D.	315.351.760	338.312.217	+23,0		+7,3%
GENERALI OSIGURANJE D.D.*	159.516.241	184.964.223	+25,4		+16,0%
GRAWE HRVATSKA D.D.	39.871.684	48.694.105	+8,8		+22,1%
HOK OSIGURANJE D.D.	69.581.924	74.732.755	+5,2		+7,4%
HRVATSKO KREDITNO OSIGURANJE D.D.	2.924.777	3.358.736	+0,4		+14,8%
IZVOR OSIGURANJE D.D.*	18.336.210	0	-18,3	← -100 %	
MERKUR OSIGURANJE D.D.	9.535.364	10.254.637	+0,7		+7,5%
TRIGLAV OSIGURANJE D.D.	152.846.866	199.166.340	+46,3		+30,3%
UNIQA OSIGURANJE D.D.	122.699.709	120.247.374	-2,5		-2,0%
WIENER OSIGURANJE VIENNA INSURANCE GROUP D.D.	141.654.461	183.186.357	+41,5		+29,3%
Ukupno	2.266.438.052	2.469.240.789	+202,8		+8,9%

\* Zaključno sa 30.04.2020. društvo Izvor osiguranje d.d. izvršilo je prijenos cjelokupnog portfelja na Generali osiguranje d.d.

Zaključno sa 03.10.2020. društvo Generali zavarovalnica d.d. Podružnica Zagreb izvršilo je prijenos cjelokupnog portfelja na Generali osiguranje d.d.

Izvor: HUO

## Životna osiguranja

Za skupinu životnih osiguranja zaračunata bruto premija iznosi 784.234.091 kn, te bilježi pad od 1,28%. U ukupnoj premiji životna osiguranja sudjeluju 24,10% (u 2020. je udio u ukupno zaračunatoj premiji bio 25,95%).

U strukturi, najveći udio ima klasično *Životno osiguranje* s premijom u iznosu od 681.593.457 kn, odnosno premijom većom 7,37% u odnosu na 2020., a koje u skupini životnih osiguranja sudjeluje s 86,91%, te u ukupnoj premiji s 20,95%. Slijede *Životna ili rentna osiguranja kod kojih ugovaratelj osiguranja snosi rizik ulaganja* sa zaračunatom bruto premijom od 67.901.549 kn i udjelom u ukupnoj premiji 2,09% uz pad u odnosu na prethodnu godinu od 44,20%; *Dopunska osiguranja životnog osiguranja* sa zaračunatom premijom od 31.688.903 kn i udjelom u ukupnoj premiji od 0,97% i padom od 2,00%; *Rentno osiguranje* sa zaračunatom premijom od 2.233.960 kn i padom od 52,79% u odnosu na prethodnu godinu, te *Osiguranja za slučaj vjenčanja ili rođenja* sa zaračunatom premijom od 816.221 kn i padom od 3,65% u odnosu na 2020.

### Kretanje premije životnih osiguranja; ožujak 2020/2021

I - III 2021/2020

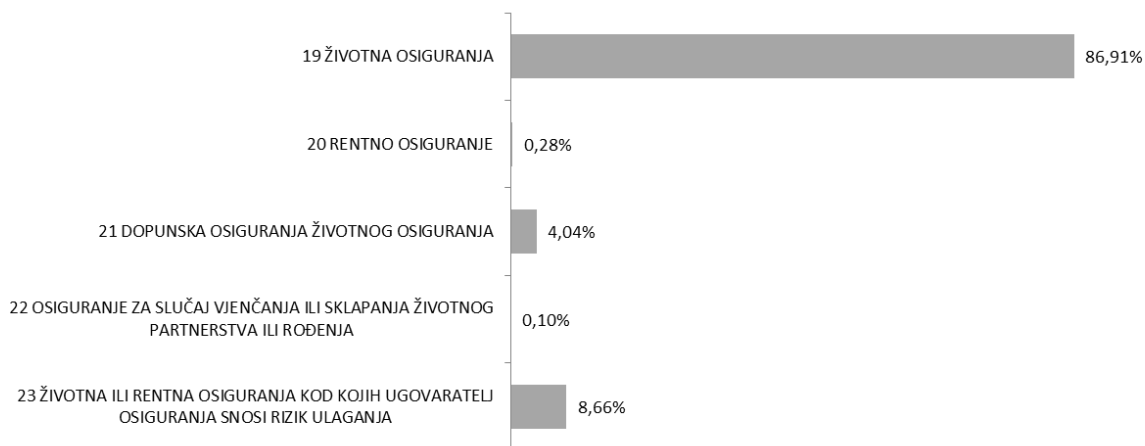
Osiguratelj	PG (u kn)	TG (u kn)	ΔPG mil. HRK	ΔPG %
AGRAMLIFE OSIGURANJE D.D.	83.441.814	85.103.651	+1,7	+2,0%
ALLIANZ HRVATSKA D.D.	116.682.621	167.381.485	+50,7	+43,5%
CROATIA OSIGURANJE D.D.	115.662.398	116.693.301	+1,0	+0,9%
GENERALI OSIGURANJE D.D.*	74.004.040	43.036.700	-31,0	-41,8%
GRAWE HRVATSKA D.D.	61.846.670	61.959.626	+0,1	+0,2%
MERKUR OSIGURANJE D.D.	52.197.348	49.814.141	-2,4	-4,6%
OTP OSIGURANJE D.D.	10.976.897	8.167.424	-2,8	-25,6%
TRIGLAV OSIGURANJE D.D.	14.641.787	15.703.578	+1,1	+7,3%
UNIQA OSIGURANJE D.D.	49.895.769	40.836.128	-9,1	-18,2%
WIENER OSIGURANJE VIENNA INSURANCE GROUP D.D.	204.405.737	181.287.306	-23,1	-11,3%
WÜSTENROT ŽIVOTNO OSIGURANJE D.D.	10.665.820	14.250.751	+3,6	+33,6%
<b>Ukupno</b>	<b>794.420.901</b>	<b>784.234.091</b>	<b>-10,2</b>	<b>-1,3%</b>

\* Zaključno sa 30.04.2020. društvo Izvor osiguranje d.d. izvršilo je prijenos cjelokupnog portfelja na Generali osiguranje d.d.

Zaključno sa 03.10.2020. društvo Generali zavarovalnica d.d. Podružnica Zagreb izvršilo je prijenos cjelokupnog portfelja na Generali osiguranje d.d.

Izvor: HUO

### Struktura premije životnih osiguranja; ožujak 2021



Izvor: HUO