

## Tržište osiguranja u RH u 2020.

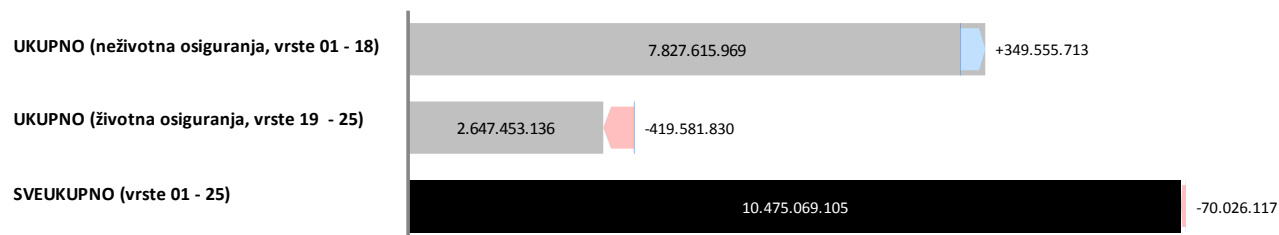
Prema kumulativnim podacima Hrvatskog ureda za osiguranje za 2020. godinu društva za osiguranje zaračunala su ukupnu bruto premiju u iznosu od 10.475.069.105 kn, što predstavlja pad od 0,66% u odnosu na 2019. godinu.

### Kretanje ukupne premije; prosinac 2019/2020

Vrste osiguranja	PG (u kn)	TG (u kn)	ΔPG mil. HRK	ΔPG %
01 OSIGURANJE OD NEZGODE	502.336.109	512.007.844	+9,7	+1,9%
02 ZDRAVSTVENO OSIGURANJE	605.980.863	634.270.480	+28,3	+4,7%
03 OSIGURANJE CESTOVNIH VOZILA - KASKO	1.255.924.112	1.304.833.369	+48,9	+3,9%
04 OSIGURANJE TRAČNIH VOZILA - KASKO	1.938.346	2.439.750	+0,5	+25,9%
05 OSIGURANJE ZRAČNIH LETJELICA - KASKO	9.507.191	11.573.779	+2,1	+21,7%
06 OSIGURANJE PLOVILA	158.864.474	171.075.436	+12,2	+7,7%
07 OSIGURANJE ROBE U PRUEVOZU	33.189.574	33.971.229	+0,8	+2,4%
08 OSIGURANJE OD POŽARA I ELEMENTARNIH ŠTETA	681.559.675	727.978.992	+46,4	+6,8%
09 OSTALA OSIGURANJA IMOVINE	769.866.748	824.665.425	+54,8	+7,1%
10 OSIGURANJE OD ODGOVORNOSTI ZA UPOTREBU MOTORNIH VOZILA	2.298.477.198	2.595.800.882	+297,3	+12,9%
11 OSIGURANJE OD ODGOVORNOSTI ZA UPOTREBU ZRAČNIH LETJELICA	4.002.845	4.493.862	+0,5	+12,3%
12 OSIGURANJE OD ODGOVORNOSTI ZA UPOTREBU PLOVILA	37.965.568	37.667.180	-0,3	-0,8%
13 OSTALA OSIGURANJA OD ODGOVORNOSTI	469.861.512	469.572.538	-0,3	-0,1%
14 OSIGURANJE KREDITA	383.768.403	255.817.335	-128,0	-33,3%
15 OSIGURANJE JAMSTVA	11.535.834	13.809.545	+2,3	+19,7%
16 OSIGURANJE RAZNIH FINANCIJSKIH GUBITAKA	140.458.275	121.428.667	-19,0	-13,5%
17 OSIGURANJE TROŠKOVA PRAVNE ZAŠTITE	5.386.748	5.251.678	-0,1	-2,5%
18 OSIGURANJE POMOĆI (ASISTENCIJA)	107.436.779	100.957.978	-6,5	-6,0%
19 ŽIVOTNA OSIGURANJA	2.498.689.611	2.211.940.184	-286,7	-11,5%
20 RENTNO OSIGURANJE	11.653.185	14.460.612	+2,8	+24,1%
21 DOPUNSKA OSIGURANJA ŽIVOTNOG OSIGURANJA	130.513.327	125.446.289	-5,1	-3,9%
22 OSIGURANJE ZA SLUČAJ VJENČANJA ILI SKLAPANJA ŽIVOTNOG PARTNERSTVA ILI ROĐENJA	4.280.613	3.855.241	-0,4	-9,9%
23 ŽIVOTNA ILI RENTNA OSIGURANJA KOD KOJIH UGOVARATELJ OSIGURANJA SNOSI RIZIK ULAGANJA	421.898.230	291.750.811	-130,1	-30,8%
24 TONTINE	0	0		
25 OSIGURANJE S KAPITALIZACIJOM	0	0		
	<b>PG (u kn)</b>	<b>TG (u kn)</b>	<b>ΔPG mil. HRK</b>	<b>ΔPG %</b>
<b>UKUPNO (neživotna osiguranja, vrste 01 - 18)</b>	<b>7.478.060.256</b>	<b>7.827.615.969</b>	<b>+349,6</b>	<b>+4,67</b>
<b>UKUPNO (životna osiguranja, vrste 19 - 25)</b>	<b>3.067.034.966</b>	<b>2.647.453.136</b>	<b>-419,6</b>	<b>-13,68</b>
<b>SVEUKUPNO (vrste 01 - 25)</b>	<b>10.545.095.222</b>	<b>10.475.069.105</b>	<b>-70,0</b>	<b>-0,66</b>

Izvor: HUO

### Kretanje premije; prosinac 2019/2020 (u kn)





Hrvatski  
ured za  
osiguranje

Martićeva 71, HR-10000 Zagreb  
T: +385 1 4696 600  
F: +385 1 4696 660  
huo@huo.hr / www.huo.hr

## Kretanje ukupne premije; prosinac 2019/2020

I - XII 2020/2019

Osiguratelj	PG (u kn)	TG (u kn)	ΔPG mil. HRK	ΔPG %
ADRIATIC OSIGURANJE D.D.	752.657.494	1.001.810.083	+249,2	+33,1%
AGRAM LIFE OSIGURANJE D.D.	387.366.612	388.161.919	+0,8	+0,2%
ALLIANZ HRVATSKA D.D.	1.364.362.667	1.146.156.449	-218,2	-16,0%
CROATIA OSIGURANJE D.D.	2.710.032.536	2.706.913.588	-3,1	-0,1%
ERGO OSIGURANJE D.D.*	63.163.008	0	-63,2	-100%
ERGO ŽIVOTNO OSIGURANJE D.D.*	648.488	0	-0,6	-100%
EUROHERC OSIGURANJE D.D.	1.278.988.609	1.341.591.231	+62,6	+4,9%
GENERALI OSIGURANJE D.D.**	804.614.311	754.196.644	-50,4	-6,3%
GRAWE HRVATSKA D.D.	451.396.928	434.032.694	-17,4	-3,8%
HOK OSIGURANJE D.D.	234.531.264	233.443.489	-1,1	-0,5%
HRVATSKO KREDITNO OSIGURANJE D.D.	12.009.225	13.079.304	+1,1	+8,9%
IZVOR OSIGURANJE D.D.**	68.582.965	24.547.426	-44,0	-64,2%
MERKUR OSIGURANJE D.D.	271.049.346	247.843.879	-23,2	-8,6%
OTP OSIGURANJE D.D.	45.566.078	33.219.726	-12,3	-27,1%
TRIGLAV OSIGURANJE D.D.	488.264.252	549.475.355	+61,2	+12,5%
UNIQA OSIGURANJE D.D.	634.825.915	575.305.123	-59,5	-9,4%
WIENER OSIGURANJE VIG DD	927.411.489	980.380.231	+53,0	+5,7%
WÜSTENROT ŽIVOTNO OSIGURANJE D.D.	49.624.037	44.911.965	-4,7	-9,5%
<b>Ukupno</b>	<b>10.545.095.222</b>	<b>10.475.069.105</b>		

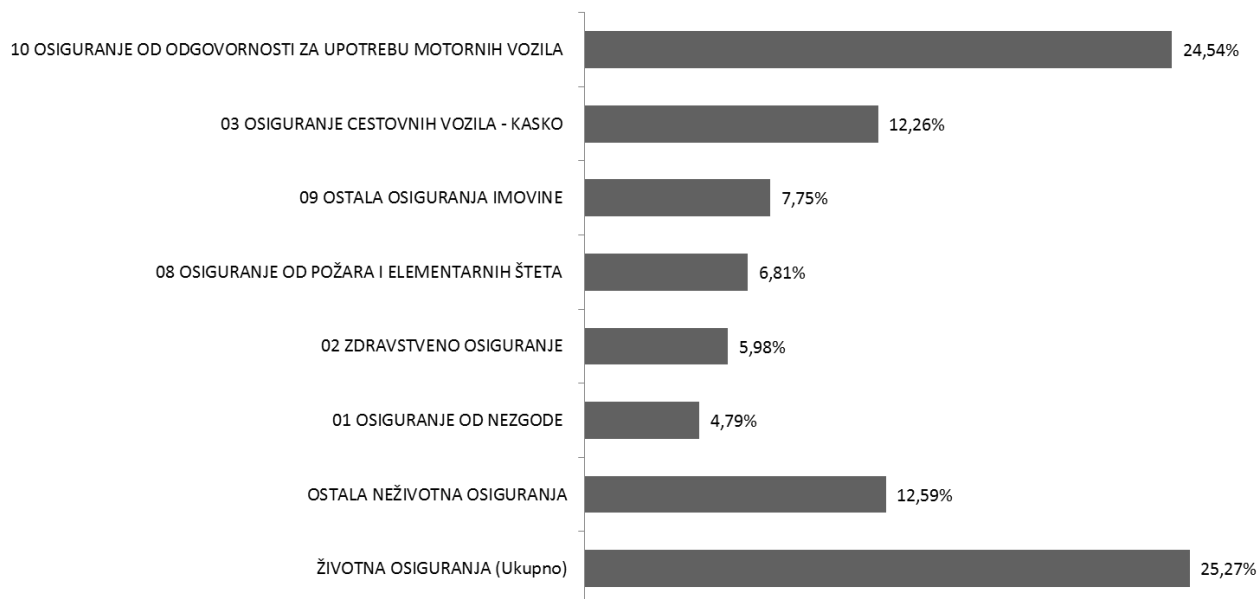
\* Zaključno sa 30.11.2019. društva Ergo osiguranje d.d. i Ergo životno osiguranje d.d. izvršila su prijenos cjelokupnog portfelja na Sava osiguranje d.d., Podružnica Zagreb

\*\* Zaključno sa 30.04.2020. društvo Izvor osiguranje d.d. izvršilo je prijenos cjelokupnog portfelja na Generali osiguranje d.d.

Zaključno sa 03.10.2020. društvo Generali zavarovalnica d.d. Podružnica Zagreb izvršilo je prijenos cjelokupnog portfelja na Generali osiguranje d.d.

Izvor: HUO

## Struktura ukupne premije po vrstama osiguranja; prosinac 2020



Izvor: HUO



## Neživotna osiguranja

U skupini neživotnih osiguranja, koja čini 74,73% ukupne premije, zaračunata bruto premija iznosi 7.827.615.969 kn i viša je 4,67% u odnosu na prethodnu godinu.

Najzastupljenija vrsta osiguranja i nadalje je *Osiguranje od odgovornosti za upotrebu motornih vozila* sa zaračunatom bruto premijom od 2.595.800.882 kn. Bruto premija zaračunata u ovoj vrsti osiguranja i u ovom razdoblju bilježi rast 12,94% u odnosu na prethodnu godinu. Udio ove vrste osiguranja u ukupnoj premiji je 24,78% te 33,16% u zaračunatoj premiji neživotnih osiguranja.

U sklopu *Osiguranja od odgovornosti za upotrebu motornih vozila*, najveći udio ima *Obvezno osiguranje vlasnika odnosno korisnika motornih vozila od automobilske odgovornosti za štete nanesene trećim osobama*, premija iznosi 2.469.034.801 kn i viša je 13,17% u odnosu na prethodnu godinu. U 2020. sklopljeno je 2403103 polica odnosno 68.043 polica (2,91%) više nego prethodne godine.

Prosječna premija u *Obveznom osiguranju vlasnika odnosno korisnika motornih vozila od automobilske odgovornosti za štete nanesene trećim osobama* iznosi 1.027,44 kn te je 9,97% veća u odnosu na 2019. kada je iznosila 934,29 kn.

### Kretanje premije neživotnih osiguranja; prosinac 2019/2020

I - XII 2020/2019

Osiguratelj	PG (u kn)	TG (u kn)	ΔPG mil. HRK	ΔPG %
ADRIATIC OSIGURANJE D.D.	752.657.494	1.001.810.083	+249,2	+33,1%
AGRAM LIFE OSIGURANJE D.D.	70.065.737	80.069.365	+10,0	+14,3%
ALLIANZ HRVATSKA D.D.	800.923.502	766.289.341	-34,6	-4,3%
CROATIA OSIGURANJE D.D.	2.192.625.055	2.253.315.394	+60,7	+2,8%
ERGO OSIGURANJE D.D.*	63.163.008	0	-63,2	-100%
EUROHERC OSIGURANJE D.D.	1.278.988.609	1.341.591.231	+62,6	+4,9%
GENERALI OSIGURANJE D.D.**	571.582.763	559.946.459	-11,6	-2,0%
GRAWE HRVATSKAD.D	153.054.026	175.025.725	+22,0	+14,4%
HOK OSIGURANJE D.D.	234.531.264	233.443.489	-1,1	-0,5%
HRVATSKO KREDITNO OSIGURANJE D.D.	12.009.225	13.079.304	+1,1	+8,9%
IZVOR OSIGURANJE D.D.**	68.582.965	24.547.426	-44,0	-64,2%
MERKUR OSIGURANJE D.D.	28.806.386	31.161.401	+2,4	+8,2%
TRIGLAV OSIGURANJE D.D.	428.661.534	489.415.650	+60,8	+14,2%
UNIQA OSIGURANJE D.D.	439.772.134	398.752.405	-41,0	-9,3%
WIENER OSIGURANJE VIENNA INSURANCE GROUP D.D.	382.636.553	459.168.697	+76,5	+20,0%
<b>Ukupno</b>	<b>7.478.060.256</b>	<b>7.827.615.969</b>	<b>+349,6</b>	<b>+4,7%</b>

\* Zaključno sa 30.11.2019. društva Ergo osiguranje d.d. i Ergo životno osiguranje d.d. izvršila su prijenos cjelokupnog portfelja na Sava osiguranje d.d., Podružnica Zagreb

\*\* Zaključno sa 30.04.2020. društvo Izvor osiguranje d.d. izvršilo je prijenos cjelokupnog portfelja na Generali osiguranje d.d.

Zaključno sa 03.10.2020. društvo Generali zavarovalnica d.d. Podružnica Zagreb izvršilo je prijenos cjelokupnog portfelja na Generali osiguranje d.d.

Izvor: HUO

## Životna osiguranja

Za skupinu životnih osiguranja zaračunata bruto premija iznosi 2.647.453.136 kn, te bilježi pad od 13,68%. U ukupnoj premiji životna osiguranja sudjeluju 25,27% (u 2019. je udio u ukupno zaračunatoj premiji bio 29,08%).

U strukturi, najveći udio ima klasično *Životno osiguranje* s premijom u iznosu od 2.211.940.184 kn, odnosno premijom manjom 11,48% u odnosu na 2019., a koje u skupini životnih osiguranja sudjeluje s 83,55%, te u ukupnoj premiji s 21,12%. Slijede *Životna ili rentna osiguranja kod kojih ugovaratelj osiguranja snosi rizik ulaganja* sa zaračunatom bruto premijom od 291.750.811 kn i udjelom u ukupnoj premiji 2,79% uz pad u odnosu na prethodnu godinu od 30,85%; *Dopunska osiguranja životnog osiguranja* sa zaračunatom premijom od 125.446.289 kn i udjelom u ukupnoj premiji od 1,20% i padom od 3,88%; *Rentno osiguranje* sa zaračunatom premijom od 14.460.612 kn i rastom od 24,09% u odnosu na prethodnu godinu, te *Osiguranja za slučaj vjenčanja ili rođenja* sa zaračunatom premijom od 3.855.241 kn i padom od 9,94% u odnosu na 2019.

### Kretanje premije životnih osiguranja; prosinac 2019/2020

I - XII 2020/2019

Osiguratelj	PG (u kn)	TG (u kn)	ΔPG mil. HRK	ΔPG %
AGRAMLIFE OSIGURANJE D.D.	317.300.875	308.092.555	-9,2	-2,9%
ALLIANZ HRVATSKA D.D.	563.439.164	379.867.108	-183,6	-32,6%
CROATIA OSIGURANJE D.D.	517.407.481	453.598.194	-63,8	-12,3%
ERGO ŽIVOTNO OSIGURANJE D.D.*	648.488	0	-0,6	-100,0%
GENERALI OSIGURANJE D.D.**	233.031.548	194.250.185	-38,8	-16,6%
GRAWE HRVATSKA D.D.	298.342.902	259.006.968	-39,3	-13,2%
MERKUR OSIGURANJE D.D.	242.242.960	216.682.478	-25,6	-10,6%
OTP OSIGURANJE D.D.	45.566.078	33.219.726	-12,3	-27,1%
TRIGLAV OSIGURANJE D.D.	59.602.718	60.059.706	+0,5	+0,8%
UNIQA OSIGURANJE D.D.	195.053.781	176.552.718	-18,5	-9,5%
WIENER OSIGURANJE VIENNA INSURANCE GROUP D.D.	544.774.936	521.211.533	-23,6	-4,3%
WÜSTENROT ŽIVOTNO OSIGURANJE D.D.	49.624.037	44.911.965	-4,7	-9,5%
<b>Ukupno</b>	<b>3.067.034.966</b>	<b>2.647.453.136</b>	<b>-419,6</b>	<b>-13,7%</b>

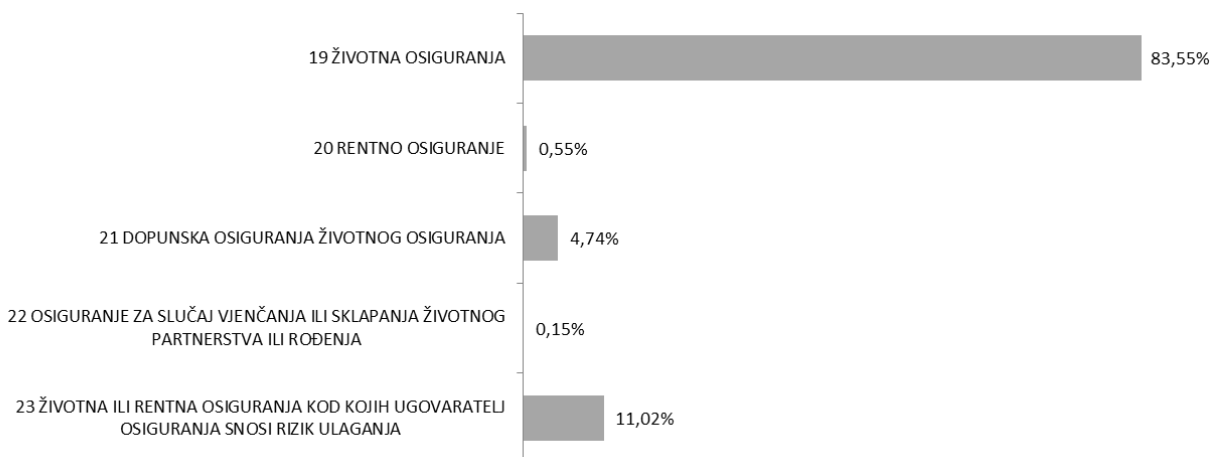
\* Zaključno sa 30.11.2019. društva Ergo osiguranje d.d. i Ergo životno osiguranje d.d. izvršila su prijenos cjelokupnog portfelja na Sava osiguranje d.d., Podružnica Zagreb

\*\* Zaključno sa 30.04.2020. društvo Izvor osiguranje d.d. izvršilo je prijenos cjelokupnog portfelja na Generali osiguranje d.d.

Zaključno sa 03.10.2020. društvo Generali zavarovalnica d.d. Podružnica Zagreb izvršilo je prijenos cjelokupnog portfelja na Generali osiguranje d.d.

Izvor: HUO

### Struktura premije životnih osiguranja; prosinac 2020



Izvor: HUO