



Tržište osiguranja u RH u 2021.

Prema kumulativnim podacima Hrvatskog ureda za osiguranje za prosinac 2021. godinu društva za osiguranje zaračunala su ukupnu bruto premiju u iznosu od 11.717.451.484 kn, što predstavlja rast od 11,86% u odnosu na 2020. godinu.

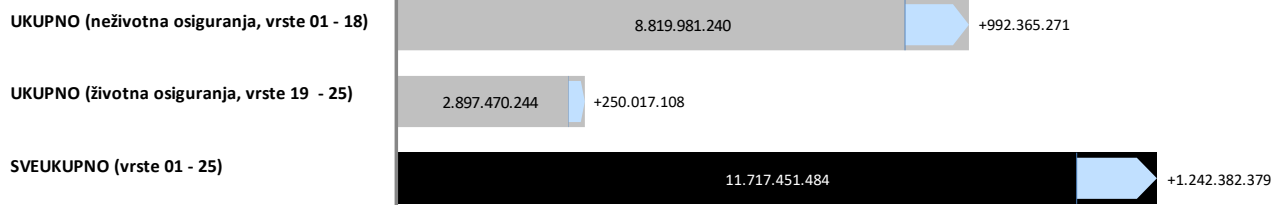
Kretanje ukupne premije; prosinac 2020/2021

Kretanje ukupne premije
I - XII 2021/2020

Vrste osiguranja	PG (u kn)	TG (u kn)	ΔPG mil. HRK	ΔPG %
01 OSIGURANJE OD NEZGODE	512.007.844	514.011.701	+2,0	+0,4%
02 ZDRAVSTVENO OSIGURANJE	634.270.480	703.436.349	+69,2	+10,9%
03 OSIGURANJE CESTOVNIH VOZILA - KASKO	1.304.833.369	1.405.542.465	+100,7	+7,7%
04 OSIGURANJE TRAOČNIH VOZILA - KASKO	2.439.750	3.245.020	+0,8	+33,0%
05 OSIGURANJE ZRAČNIH LETJELICA - KASKO	11.573.779	11.571.155	-0,0	-0,0%
06 OSIGURANJE PLOVILA	171.075.436	192.699.690	+21,6	+12,6%
07 OSIGURANJE ROBE U PRUEVOZU	33.971.229	34.133.198	+0,2	+0,5%
08 OSIGURANJE OD POŽARA I ELEMENTARNIH ŠTETA	727.978.992	809.705.856	+81,7	+11,2%
09 OSTALA OSIGURANJA IMOVINE	824.665.425	923.805.534	+99,1	+12,0%
10 OSIGURANJE OD ODGOVORNOSTI ZA UPOTREBU MOTORNIH VOZILA	2.595.800.882	2.957.671.436	+361,9	+13,9%
11 OSIGURANJE OD ODGOVORNOSTI ZA UPOTREBU ZRAČNIH LETJELICA	4.493.862	4.746.071	+0,3	+5,6%
12 OSIGURANJE OD ODGOVORNOSTI ZA UPOTREBU PLOVILA	37.667.180	40.081.399	+2,4	+6,4%
13 OSTALA OSIGURANJA OD ODGOVORNOSTI	469.572.538	528.309.241	+58,7	+12,5%
14 OSIGURANJE KREDITA	255.817.335	386.365.099	+130,5	+51,1%
15 OSIGURANJE JAMSTVA	13.809.545	15.956.075	+2,1	+15,5%
16 OSIGURANJE RAZNIH FINANUSKIH GUBITAKA	121.428.667	171.356.321	+49,9	+41,1%
17 OSIGURANJE TROŠKOVA PRAVNE ZAŠTITE	5.251.678	4.285.257	-1,0	-18,4%
18 OSIGURANJE POMOĆI (ASISTENCIJA)	100.957.978	113.059.370	+12,1	+12,0%
19 ŽIVOTNA OSIGURANJA	2.211.940.184	2.361.268.471	+149,3	+6,8%
20 RENTNO OSIGURANJE	14.460.612	11.070.582	-3,4	-23,4%
21 DOPUNSKA OSIGURANJA ŽIVOTNOG OSIGURANJA	125.446.289	122.850.229	-2,6	-2,1%
22 OSIGURANJE ZA SLUČAJ VIJENČANJA ILI SKLAPANJA ŽIVOTNOG PARTNERSTVA ILI RODENJA	3.855.241	3.493.250	-0,4	-9,4%
23 ŽIVOTNA ILI RENTNA OSIGURANJA KOD KOJIH UGOVARATELJ OSIGURANJA SNOSI RIZIK ULAGANJA	291.750.811	398.787.713	+107,0	+36,7%
24 TONTINE	0	0		
25 OSIGURANJE S KAPITALIZACIJOM	0	0		
UKUPNO (neživotna osiguranja, vrste 01 - 18)	7.827.615.969	8.819.981.240	+992,4	+12,68
UKUPNO (životna osiguranja, vrste 19 - 25)	2.647.453.136	2.897.470.244	+250,0	+9,44
SVEUKUPNO (vrste 01 - 25)	10.475.069.105	11.717.451.484	+1.242,4	+11,86

Izvor: HUO

Kretanje premije; prosinac 2020/2021 (u kn)





Hrvatski
ured za
osiguranje

Martićeva 71, HR-10000 Zagreb
T: +385 1 4696 600
F: +385 1 4696 660
huo@huo.hr / www.huo.hr

Kretanje ukupne premije; prosinac 2020/2021

I - XII 2021/2020

Osiguratelj	PG (u kn)	TG (u kn)	ΔPG mil. HRK	ΔPG %
ADRIATIC OSIGURANJE D.D.	1.001.810.083	1.223.042.936	+221,2	+22,1%
AGRAM LIFE OSIGURANJE D.D.	388.161.919	400.355.325	+12,2	+3,1%
ALLIANZ HRVATSKA D.D.	1.146.156.449	1.230.201.254	+84,0	+7,3%
CROATIA OSIGURANJE D.D.	2.706.913.588	2.850.266.561	+143,4	+5,3%
EUROHERC OSIGURANJE D.D.	1.341.591.231	1.482.141.565	+140,6	+10,5%
GENERALI OSIGURANJE D.D.*	754.196.644	1.001.311.153	+247,1	+32,8%
GRAWE HRVATSKA D.D	434.032.694	464.171.507	+30,1	+6,9%
GROUPAMA OSIGURANJE D.D.**	33.219.726	40.316.617	+7,1	+21,4%
HOK OSIGURANJE D.D.	233.443.489	245.061.552	+11,6	+5,0%
HRVATSKO KREDITNO OSIGURANJE D.D.	13.079.304	17.613.706	+4,5	+34,7%
IZVOR OSIGURANJE D.D.*	24.547.426	0	-24,5	-100,0%
MERKUR OSIGURANJE D.D.	247.843.879	245.170.508	-2,7	-1,1%
TRIGLAV OSIGURANJE D.D.	549.475.355	654.056.511	+104,6	+19,0%
UNIQA OSIGURANJE D.D.	575.305.123	602.318.665	+27,0	+4,7%
WIENER OSIGURANJE VIG DD	980.380.231	1.205.404.336	+225,0	+23,0%
WÜSTENROT ŽIVOTNO OSIGURANJE D.D.	44.911.965	56.019.288	+11,1	+24,7%
Ukupno	10.475.069.105	11.717.451.484		

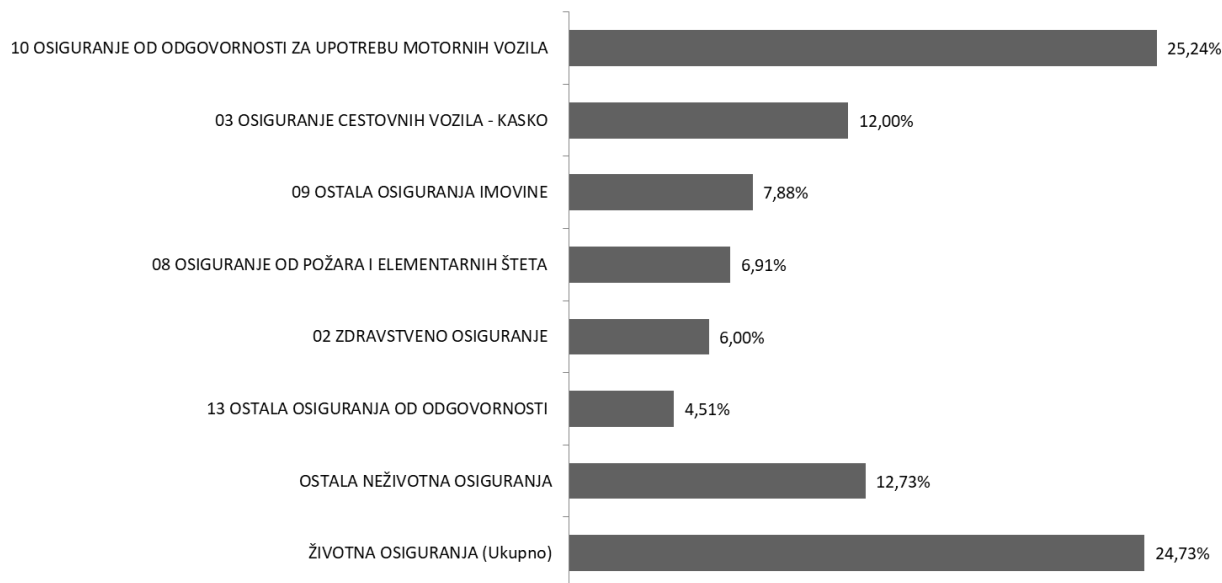
* Zaključno sa 30.04.2020. društvo Izvor osiguranje d.d. izvršilo je prijenos cjelokupnog portfelja na Generali osiguranje d.d.

Zaključno sa 03.10.2020. društvo Generali zavarovalnica d.d. Podružnica Zagreb izvršilo je prijenos cjelokupnog portfelja na Generali osiguranje d.d.

** 07.09.2021. društvo OTP osiguranje d.d. promijenilo je naziv u Groupama osiguranje d.d.

Izvor: HUO

Struktura ukupne premije po vrstama osiguranja; prosinac 2021



Izvor: HUO



Neživotna osiguranja

U skupini neživotnih osiguranja, koja čini 75,27% ukupne premije, zaračunata bruto premija iznosi 8.819.981.240 kn i viša je 12,68% u odnosu na prethodnu godinu.

Najzastupljenija vrsta osiguranja i nadalje je *Osiguranje od odgovornosti za upotrebu motornih vozila* sa zaračunatom bruto premijom od 2.957.671.436 kn. Bruto premija zaračunata u ovoj vrsti osiguranja i u ovom razdoblju bilježi rast 13,94% u odnosu na prethodnu godinu. Udio ove vrste osiguranja u ukupnoj premiji je 25,24% te 33,53% u zaračunatoj premiji neživotnih osiguranja.

U sklopu *Osiguranja od odgovornosti za upotrebu motornih vozila*, najveći udio ima *Obvezno osiguranje vlasnika odnosno korisnika motornih vozila od automobilske odgovornosti za štete nanesene trećim osobama*, premija 2.823.578.380 kn i viša je 14,36% u odnosu na prethodnu godinu. U 2021. sklopljeno je 2.596.567 polica odnosno 193.464 polica (8,05%) više nego prethodne godine.

Prosječna premija u *Obveznom osiguranju vlasnika odnosno korisnika motornih vozila od automobilske odgovornosti za štete nanesene trećim osobama* iznosi 1.087,43 kn te je 5,84% veća u odnosu na 2020. kada je iznosila 1.027,44 kn.

Kretanje premije neživotnih osiguranja; prosinac 2020/2021

I - XII 2021/2020

Osiguratelj	PG (u kn)	TG (u kn)	ΔPG mil. HRK	ΔPG %
ADRIATIC OSIGURANJE D.D.	1.001.810.083	1.223.042.936	+221,2	+22,1%
AGRAM LIFE OSIGURANJE D.D.	80.069.365	87.187.984	+7,1	+8,9%
ALLIANZ HRVATSKA D.D.	766.289.341	792.816.009	+26,5	+3,5%
CROATIA OSIGURANJE D.D.	2.253.315.394	2.406.251.908	+152,9	+6,8%
EUROHERC OSIGURANJE D.D.	1.341.591.231	1.482.141.565	+140,6	+10,5%
GENERALI OSIGURANJE D.D.*	559.946.459	743.878.933	+183,9	+32,8%
GRAWE HRVATSKA D.D.	175.025.725	199.455.964	+24,4	+14,0%
HOK OSIGURANJE D.D.	233.443.489	245.061.552	+11,6	+5,0%
HRVATSKO KREDITNO OSIGURANJE D.D.	13.079.304	17.613.706	+4,5	+34,7%
IZVOR OSIGURANJE D.D.*	24.547.426	0	-24,5	-100%
MERKUR OSIGURANJE D.D.	31.161.401	33.236.188	+2,1	+6,7%
TRIGLAV OSIGURANJE D.D.	489.415.650	592.880.578	+103,5	+21,1%
UNIQA OSIGURANJE D.D.	398.752.405	431.039.968	+32,3	+8,1%
WIENER OSIGURANJE VIENNA INSURANCE GROUP D.D.	459.168.697	565.373.950	+106,2	+23,1%
Ukupno	7.827.615.969	8.819.981.240	+992,4	+12,7%

* Zaključno sa 30.04.2020. društvo Izvor osiguranje d.d. izvršilo je prijenos cjelokupnog portfelja na Generali osiguranje d.d.

Zaključno sa 03.10.2020. društvo Generali zavarovalnica d.d. Podružnica Zagreb izvršilo je prijenos cjelokupnog portfelja na Generali osiguranje d.d.

Izvor: HUO

Životna osiguranja

Za skupinu životnih osiguranja zaračunata bruto premija iznosi 2.897.470.244 kn, te bilježi rast od 9,44%. U ukupnoj premiji životna osiguranja sudjeluju 24,73% (u 2020. je udio u ukupno zaračunatoj premiji bio 25,27%).

U strukturi, najveći udio ima klasično *Životno osiguranje* s premijom u iznosu od 2.361.268.471 kn, odnosno premijom većom 6,75% u odnosu na 2020., a koje u skupini životnih osiguranja sudjeluje s 81,49%, te u ukupnoj premiji s 20,15%. Slijede *Životna ili rentna osiguranja kod kojih ugovaratelj osiguranja snosi rizik ulaganja* sa zaračunatom bruto premijom od 398.787.713 kn i udjelom u ukupnoj premiji 3,40% uz rast u odnosu na prethodnu godinu od 36,69%; *Dopunska osiguranja životnog osiguranja* sa zaračunatom premijom od 122.850.229 kn i udjelom u ukupnoj premiji od 1,08% i padom od 2,07%; *Rentno osiguranje* sa zaračunatom premijom od 11.070.582 kn i padom od 23,44% u odnosu na prethodnu godinu, te *Osiguranja za slučaj vjenčanja ili rođenja* sa zaračunatom premijom od 3.493.250 kn i padom od 9,39% u odnosu na 2020.

Kretanje premije životnih osiguranja; prosinac 2020/2021

Osiguratelj	PG (u kn)	TG (u kn)	ΔPG mil. HRK	ΔPG%
AGRAMLIFE OSIGURANJE D.D.	308.092.555	313.167.341	+5,1	+1,6%
ALLIANZ HRVATSKA D.D.	379.867.108	437.385.245	+57,5	+15,1%
CROATIA OSIGURANJE D.D.	453.598.194	444.014.654	-9,6	-2,1%
GENERALI OSIGURANJE D.D.*	194.250.185	257.432.219	+63,2	+32,5%
GRAWE HRVATSKA D.D.	259.006.968	264.715.543	+5,7	+2,2%
GROUPAMA OSIGURANJE D.D.**	33.219.726	40.316.617	+7,1	+21,4%
MERKUR OSIGURANJE D.D.	216.682.478	211.934.321	-4,7	-2,2%
TRIGLAV OSIGURANJE D.D.	60.059.706	61.175.933	+1,1	+1,9%
UNIQA OSIGURANJE D.D.	176.552.718	171.278.697	-5,3	-3,0%
WIENER OSIGURANJE VIENNA INSURANCE GROUP D.D.	521.211.533	640.030.386	+118,8	+22,8%
WÜSTENROT ŽIVOTNO OSIGURANJE D.D.	44.911.965	56.019.288	+11,1	+24,7%
Ukupno	2.647.453.136	2.897.470.244	+250,0	+9,4%

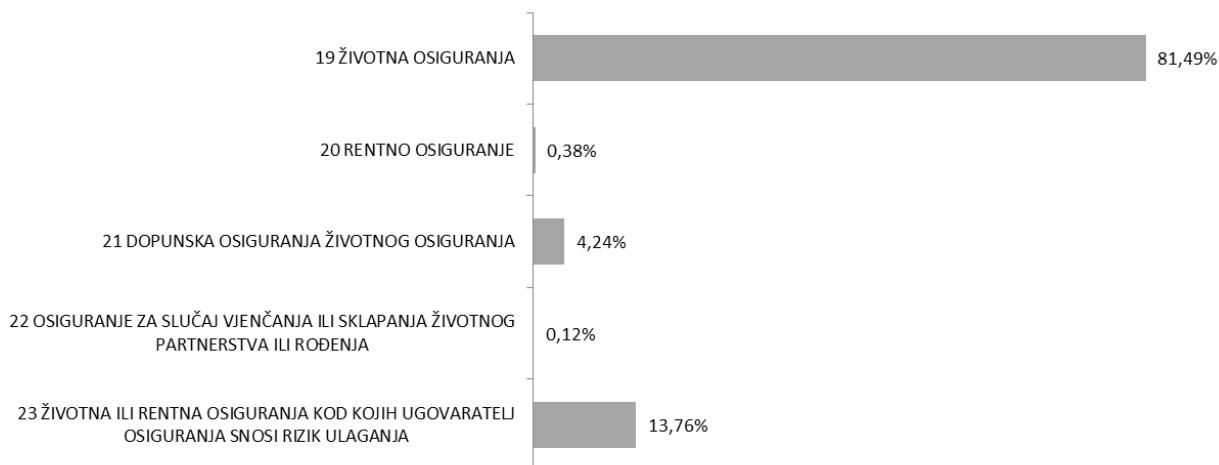
* Zaključno sa 30.04.2020. društvo Izvor osiguranje d.d. izvršilo je prijenos cjelokupnog portfelja na Generali osiguranje d.d.

Zaključno sa 03.10.2020. društvo Generali zavarovalnica d.d. Podružnica Zagreb izvršilo je prijenos cjelokupnog portfelja na Generali osiguranje d.d.

** 07.09.2021. društvo OTP osiguranje d.d. promijenilo je naziv u Groupama osiguranje d.d.

Izvor: HUO

Struktura premije životnih osiguranja; prosinac 2021



Izvor: HUO