



Tržište osiguranja u RH u 2022.

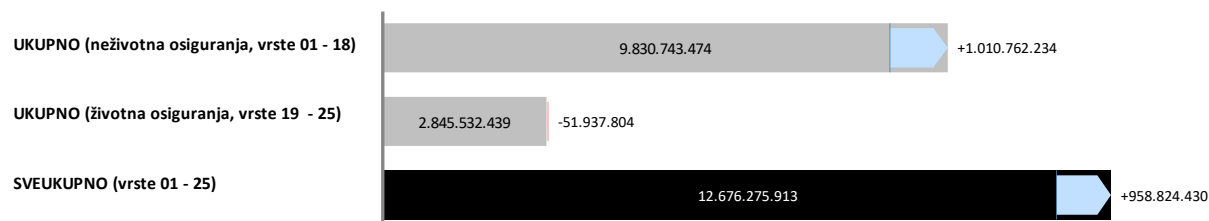
Prema kumulativnim podacima Hrvatskog ureda za osiguranje za prosinac 2022. godine društva za osiguranje zaračunala su ukupnu bruto premiju u iznosu od 12.676.275.913 kn, što predstavlja rast od 8,18% u odnosu na 2021. godinu.

Kretanje ukupne premije; prosinac 2021/2022

Vrste osiguranja	PG (u kn)	TG (u kn)	ΔPG mil. HRK	ΔPG %
01 OSIGURANJE OD NEZGODE	514.011.701	548.446.477	+34,4	+6,7%
02 ZDRAVSTVENO OSIGURANJE	703.436.349	784.819.612	+81,4	+11,6%
03 OSIGURANJE CESTOVNIH VOZILA - KASKO	1.405.542.465	1.585.455.078	+179,9	+12,8%
04 OSIGURANJE TRAOČNIH VOZILA - KASKO	3.245.020	5.168.960	+1,9	+59,3; %
05 OSIGURANJE ZRAČNIH LETJELICA - KASKO	11.571.155	19.512.966	+7,9	+68,6; %
06 OSIGURANJE PLOVILA	192.699.690	242.249.107	+49,5	+25,7%
07 OSIGURANJE ROBE U PRUEVOZU	34.133.198	45.216.720	+11,1	+32,5%
08 OSIGURANJE OD POŽARA I ELEMENTARNIH ŠTETA	809.705.856	880.322.336	+70,6	+8,7%
09 OSTALA OSIGURANJA IMOVINE	923.805.534	1.065.676.959	+141,9	+15,4%
10 OSIGURANJE OD ODGOVORNOSTI ZA UPOTREBU MOTORNIH VOZILA	2.957.671.436	3.229.242.168	+271,6	+9,2%
11 OSIGURANJE OD ODGOVORNOSTI ZA UPOTREBU ZRAČNIH LETJELICA	4.746.070	8.373.044	+3,6	+76,4; %
12 OSIGURANJE OD ODGOVORNOSTI ZA UPOTREBU PLOVILA	40.081.399	45.682.173	+5,6	+14,0%
13 OSTALA OSIGURANJA OD ODGOVORNOSTI	528.309.241	539.894.282	+11,6	+2,2%
14 OSIGURANJE KREDITA	386.365.100	463.981.335	+77,6	+20,1%
15 OSIGURANJE JAMSTVA	15.956.075	11.877.481	-4,1	-25,6%
16 OSIGURANJE RAZNIH FINANCIJSKIH GUBITAKA	171.356.321	200.004.817	+28,6	+16,7%
17 OSIGURANJE TROŠKOVA PRAVNE ZAŠTITE	4.285.257	3.275.086	-1,0	-23,6%
18 OSIGURANJE POMOĆI (ASISTENCIJA)	113.059.371	151.544.875	+38,5	+34,0%
19 ŽIVOTNA OSIGURANJA	2.361.268.470	2.124.399.509	-236,9	-10,0%
20 RENTNO OSIGURANJE	11.070.582	14.817.090	+3,7	+33,8%
21 DOPUNSKA OSIGURANJA ŽIVOTNOG OSIGURANJA	122.850.228	121.050.136	-1,8	-1,5%
22 OSIGURANJE ZA SLUČAJ VJENČANJA ILI SKLAPANJA ŽIVOTNOG PARTNERSTVA ILI ROĐENJA	3.493.250	3.187.901	-0,3	-8,7%
23 ŽIVOTNA ILI RENTNA OSIGURANJA KOD KOJIH UGOVARATELJ OSIGURANJA SNOSI RIZIK ULAGANJA	398.787.713	582.077.804	+183,3	+46,0%
24 TONTINE	0	0		
25 OSIGURANJE S KAPITALIZACIJOM	0	0		
	PG (u kn)	TG (u kn)	ΔPG mil. HRK	ΔPG %
UKUPNO (neživotna osiguranja, vrste 01 - 18)	8.819.981.240	9.830.743.474	+1.010,8	+11,4%
UKUPNO (životna osiguranja, vrste 19 - 25)	2.897.470.244	2.845.532.439	-51,9	-1,7%
SVEUKUPNO (vrste 01 - 25)	11.717.451.484	12.676.275.913	+958,8	+8,18%

Izvor: HUO

Kretanje premije; prosinac 2021/2022 (u kn)





Kretanje ukupne premije; prosinac 2021/2022

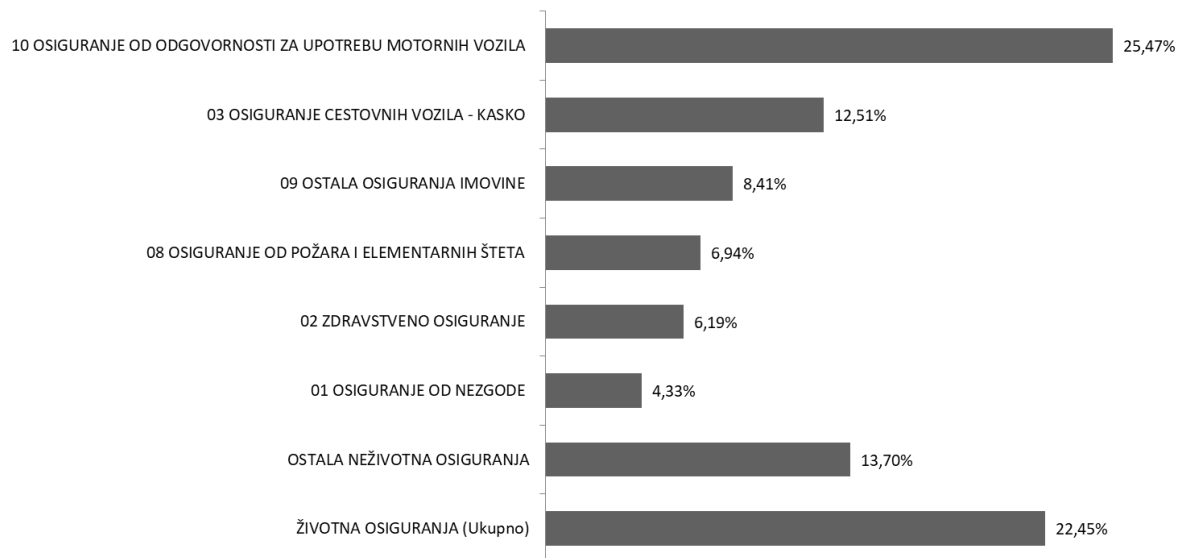
I - XII 2022/2021

Osiguratelj	PG (u kn)	TG (u kn)	ΔPG mil. HRK	ΔPG %
ADRIATIC OSIGURANJE D.D.	1.223.042.936	1.370.749.840	+147,7	+12,1%
AGRAM LIFE OSIGURANJE D.D.	400.355.325	405.820.784	+5,5	+1,4%
ALLIANZ HRVATSKA D.D.	1.230.201.254	1.479.434.245	+249,2	+20,3%
CROATIA OSIGURANJE D.D.	2.850.266.561	3.057.805.617	+207,5	+7,3%
EUROHERC OSIGURANJE D.D.	1.482.141.565	1.536.609.513	+54,5	+3,7%
GENERALI OSIGURANJE D.D.	1.001.311.153	1.016.582.124	+15,3	+1,5%
GRAWE HRVATSKA D.D.	464.171.507	499.100.247	+34,9	+7,5%
GROUPAMA OSIGURANJE D.D.*	40.316.617	52.900.956	+12,6	+31,2%
HOK OSIGURANJE D.D.	245.061.553	276.056.990	+31,0	+12,6%
HRVATSKO KREDITNO OSIGURANJE D.D.	17.613.706	19.712.360	+2,1	+11,9%
MERKUR OSIGURANJE D.D.	245.170.508	255.433.520	+10,3	+4,2%
TRIGLAV OSIGURANJE D.D.	654.056.510	712.399.748	+58,3	+8,9%
UNIQA OSIGURANJE D.D.	602.318.665	665.455.449	+63,1	+10,5%
WIENER OSIGURANJE VIG DD	1.205.404.335	1.271.102.764	+65,7	+5,5%
WÜSTENROT ŽIVOTNO OSIGURANJE D.D.	56.019.288	57.111.756	+1,1	+2,0%
Ukupno	11.717.451.484	12.676.275.913		

** 07.09.2021. društvo OTP osiguranje d.d. promijenilo je naziv u Groupama osiguranje d.d.

Izvor: HUO

Struktura ukupne premije po vrstama osiguranja; prosinac 2022



Izvor: HUO

Neživotna osiguranja

U skupini neživotnih osiguranja, koja čini 77,55% ukupne premije, zaračunata bruto premija iznosi 9.830.743.474 kn i viša je 11,46% u odnosu na prethodnu godinu.

Najzastupljenija vrsta osiguranja i nadalje je *Osiguranje od odgovornosti za upotrebu motornih vozila* sa zaračunatom bruto premijom od 3.229.242.168 kn. Bruto premija zaračunata u ovoj vrsti osiguranja i u ovom razdoblju bilježi rast 9,18% u odnosu na prethodnu godinu. Udio ove vrste osiguranja u ukupnoj premiji je 25,47% te 32,85% u zaračunatoj premiji neživotnih osiguranja.

U sklopu *Osiguranja od odgovornosti za upotrebu motornih vozila*, najveći udio ima *Obvezno osiguranje vlasnika odnosno korisnika motornih vozila od automobilske odgovornosti za štete nanesene trećim osobama*, premija 3.088.208.876 kn i viša je 9,37% u odnosu na prethodnu godinu. U 2022. sklopljeno je 2.707.299 policica odnosno 110.732 policica (4,26%) više nego prethodne godine.

Prosječna premija u *Obveznom osiguranju vlasnika odnosno korisnika motornih vozila od automobilske odgovornosti za štete nanesene trećim osobama* iznosi 1.140,70 kn te je 4,90% veća u odnosu na 2021. kada je iznosila 1.087,43 kn.

Kretanje premije neživotnih osiguranja; prosinac 2021/2022

I - XII 2022/2021				
Osiguratelj	PG (u kn)	TG (u kn)	ΔPG mil. HRK	ΔPG%
ADRIATIC OSIGURANJE D.D.	1.223.042.936	1.370.749.840	+147,7	+12,1%
AGRAM LIFE OSIGURANJE D.D.	87.187.984	95.395.813	+8,2	+9,4%
ALLIANZ HRVATSKA D.D.	792.816.009	907.444.268	+114,6	+14,5%
CROATIA OSIGURANJE D.D.	2.406.251.908	2.754.660.736	+348,4	+14,5%
EUROHERC OSIGURANJE D.D.	1.482.141.565	1.536.609.513	+54,5	+3,7%
GENERALI OSIGURANJE D.D.	743.878.933	838.124.526	+94,2	+12,7%
GRAWE HRVATSKA D.D.	199.455.964	218.790.148	+19,3	+9,7%
HOK OSIGURANJE D.D.	245.061.553	276.056.990	+31,0	+12,6%
HRVATSKO KREDITNO OSIGURANJE D.D.	17.613.706	19.712.360	+2,1	+11,9%
MERKUR OSIGURANJE D.D.	33.236.188	35.357.629	+2,1	+6,4%
TRIGLAV OSIGURANJE D.D.	592.880.577	652.026.978	+59,1	+10,0%
UNIQA OSIGURANJE D.D.	431.039.968	490.271.556	+59,2	+13,7%
WIENER OSIGURANJE VIENNA INSURANCE GROUP D.D.	565.373.949	635.543.115	+70,2	+12,4%
Ukupno	8.819.981.240	9.830.743.474	+1.010,8	+11,5%

** 07.09.2021. društvo OTP osiguranje d.d. promijenilo je naziv u Groupama osiguranje d.d.

Izvor: HUO

Životna osiguranja

Za skupinu životnih osiguranja zaračunata bruto premija iznosi 2.845.532.439 kn, te bilježi pad od 1,79%. U ukupnoj premiji životna osiguranja sudjeluju 22,45% (u 2021. je udio u ukupno zaračunatoj premiji bio 24,73%).

U strukturi, najveći udio ima klasično *Životno osiguranje* s premijom u iznosu od 2.124.399.509 kn, odnosno premijom manjom 10,03% u odnosu na 2021., a koje u skupini životnih osiguranja sudjeluje s 74,66%, te u ukupnoj premiji s 16,76%. Slijede *Životna ili rentna osiguranja kod kojih ugovaratelj osiguranja snosi rizik ulaganja* sa zaračunatom bruto premijom od 582.077.804 kn i udjelom u ukupnoj premiji 4,59% uz rast u odnosu na prethodnu godinu od 45,96%; *Dopunska osiguranja životnog osiguranja* sa zaračunatom premijom od 121.050.136 kn i udjelom u ukupnoj premiji od 0,95% i padom od 1,47%; *Rentno osiguranje* sa zaračunatom premijom od 14.817.090 kn i rastom od 33,84% u odnosu na prethodnu godinu, te *Osiguranja za slučaj vjenčanja ili rođenja* sa zaračunatom premijom od 3.187.901 kn i padom od 8,74% u odnosu na 2021.

Kretanje premije životnih osiguranja; prosinac 2021/2022

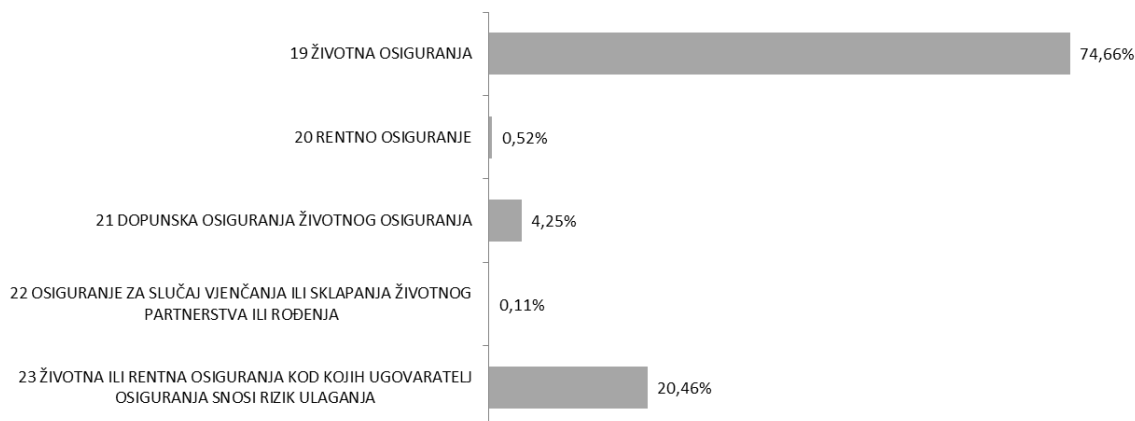
I - XII 2022/2021

Osiguratelj	PG (u kn)	TG (u kn)	ΔPG mil. HRK	ΔPG %
AGRAMLIFE OSIGURANJE D.D.	313.167.341	310.424.970	-2,7	-0,9%
ALLIANZ HRVATSKA D.D.	437.385.245	571.989.978	+134,6	+30,8%
CROATIA OSIGURANJE D.D.	444.014.654	303.144.881	-140,9	-31,7%
GENERALI OSIGURANJE D.D.	257.432.219	178.457.598	-79,0	-30,7%
GRAWE HRVATSKA D.D.	264.715.543	280.310.098	+15,6	+5,9%
GROUPAMA OSIGURANJE D.D.*	40.316.617	52.900.956	+12,6	+31,2%
MERKUR OSIGURANJE D.D.	211.934.321	220.075.890	+8,1	+3,8%
TRIGLAV OSIGURANJE D.D.	61.175.933	60.372.769	-0,8	-1,3%
UNIQA OSIGURANJE D.D.	171.278.697	175.183.893	+3,9	+2,3%
WIENER OSIGURANJE VIENNA INSURANCE GROUP D.D.	640.030.386	635.559.649	-4,5	-0,7%
WÜSTENROT ŽIVOTNO OSIGURANJE D.D.	56.019.288	57.111.756	+1,1	+2,0%
Ukupno	2.897.470.244	2.845.532.439	-51,9	-1,8%

** 07.09.2021. društvo OTP osiguranje d.d. promijenilo je naziv u Groupama osiguranje d.d.

Izvor: HUO

Struktura premije životnih osiguranja; prosinac 2022



Izvor: HUO