



Tržište osiguranja u RH u 2022.

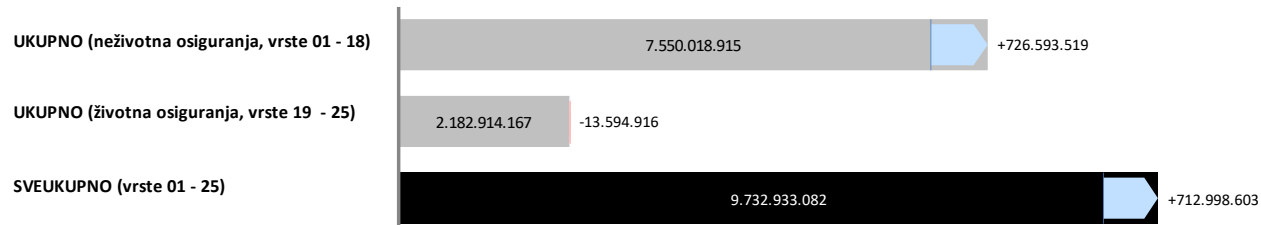
Prema kumulativnim podacima Hrvatskog ureda za osiguranje za rujun 2022. godine društva za osiguranje zaračunala su ukupnu bruto premiju u iznosu od 9.732.933.082 kn, što predstavlja rast od 7,90% u odnosu na 2021. godinu.

Kretanje ukupne premije; rujun 2021/2022

Vrste osiguranja	PG (u kn)	TG (u kn)	ΔPG mil. HRK	ΔPG %
01 OSIGURANJE OD NEZGODE	358.856.480	384.720.595	+25,9	+7,2%
02 ZDRAVSTVENO OSIGURANJE	543.273.437	596.409.057	+53,1	+9,8%
03 OSIGURANJE CESTOVNIH VOZILA - KASKO	1.057.924.829	1.190.844.262	+132,9	+12,6%
04 OSIGURANJE TRAKČNIH VOZILA - KASKO	3.076.490	4.738.944	+1,7	+54,7%
05 OSIGURANJE ZRAČNIH LETJELICA - KASKO	6.795.545	16.142.511	+9,3	+137,5%
06 OSIGURANJE PLOVILA	171.649.730	207.134.480	+35,5	+20,7%
07 OSIGURANJE ROBE U PRUEVOZU	27.532.673	37.119.169	+9,6	+34,8%
08 OSIGURANJE OD POŽARA I ELEMENTARNIH ŠTETA	651.898.089	706.395.137	+54,5	+8,4%
09 OSTALA OSIGURANJA IMOVINE	787.654.971	932.665.397	+145,0	+18,4%
10 OSIGURANJE OD ODGOVORNOSTI ZA UPOTREBU MOTORNIH VOZILA	2.236.054.772	2.390.311.140	+154,3	+6,9%
11 OSIGURANJE OD ODGOVORNOSTI ZA UPOTREBU ZRAČNIH LETJELICA	1.451.439	6.262.737	+4,8	+331,5%
12 OSIGURANJE OD ODGOVORNOSTI ZA UPOTREBU PLOVILA	35.920.160	40.686.018	+4,8	+13,3%
13 OSTALA OSIGURANJA OD ODGOVORNOSTI	424.788.239	421.278.396	-3,5	-0,8%
14 OSIGURANJE KREDITA	277.189.405	332.690.470	+55,5	+20,0%
15 OSIGURANJE JAMSTVA	13.689.965	9.360.879	-4,3	-31,6%
16 OSIGURANJE RAZNIH FINANCIJSKIH GUBITAKA	138.799.659	156.995.570	+18,2	+13,1%
17 OSIGURANJE TROŠKOVA PRAVNE ZAŠTITE	3.329.296	2.504.681	-0,8	-24,8%
18 OSIGURANJE POMOĆI (ASISTENCIJA)	83.540.214	113.759.472	+30,2	+36,2%
19 ŽIVOTNA OSIGURANJA	1.813.354.712	1.645.489.240	-167,9	-9,3%
20 RENTNO OSIGURANJE	7.435.799	11.671.515	+4,2	+57,7%
21 DOPUNSKA OSIGURANJA ŽIVOTNOG OSIGURANJA	90.285.522	88.532.950	-1,8	-1,9%
22 OSIGURANJE ZA SLUČAJ VJENČANJA ILI SKLAPANJA ŽIVOTNOG PARTNERSTVA ILI ROĐENJA	2.448.409	2.212.972	-0,2	-9,6%
23 ŽIVOTNA ILI RENTNA OSIGURANJA KOD KOJIH UGOVORATELJ OSIGURANJA SNOSI RIZIK ULAGANJA	282.984.641	435.007.492	+152,0	+53,7%
24 TONTINE	0	0		
25 OSIGURANJE S KAPITALIZACIJOM	0	0		
	PG (u kn)	TG (u kn)	ΔPG mil. HRK	ΔPG %
UKUPNO (neživotna osiguranja, vrste 01 - 18)	6.823.425.396	7.550.018.915	+726,6	+10,65
UKUPNO (životna osiguranja, vrste 19 - 25)	2.196.509.084	2.182.914.167	-13,6	-0,62
SVEUKUPNO (vrste 01 - 25)	9.019.934.480	9.732.933.082	+713,0	+7,90

Izvor: HUO

Kretanje premije; rujun 2021/2022 (u kn)





Hrvatski
ured za
osiguranje

Martićeva 71, HR-10000 Zagreb
T: +385 1 4696 600
F: +385 1 4696 660
huo@huo.hr / www.huo.hr

Kretanje ukupne premije; rujan 2021/2022

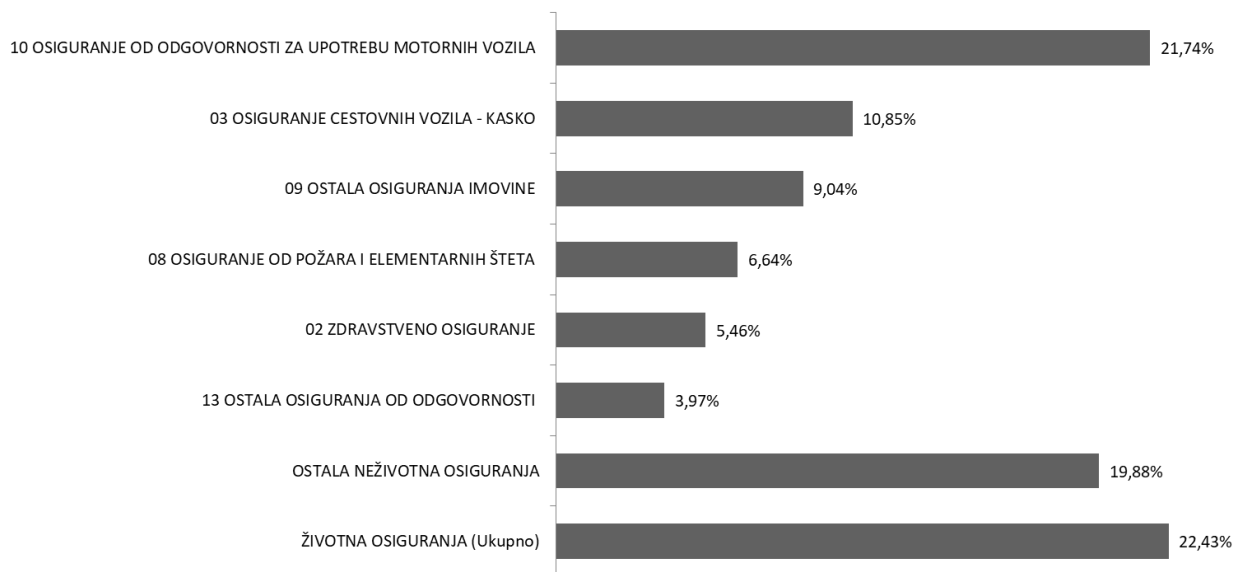
I - IX 2022/2021

Osiguratelj	PG (u kn)	TG (u kn)	ΔPG mil. HRK	ΔPG %
ADRIATIC OSIGURANJE D.D.	877.383.985	984.481.256	+107,1	+12,2%
AGRAM LIFE OSIGURANJE D.D.	293.691.334	296.735.307	+3,0	+1,0%
ALLIANZ HRVATSKA D.D.	980.138.597	1.132.637.235	+152,5	+15,6%
CROATIA OSIGURANJE D.D.	2.300.804.821	2.467.790.226	+167,0	+7,3%
EUROHERC OSIGURANJE D.D.	1.099.024.911	1.134.958.921	+35,9	+3,3%
GENERALI OSIGURANJE D.D.	750.511.317	746.366.031	-4,1	-0,6%
GRAWE HRVATSKA D.D.	335.736.685	361.358.363	+25,6	+7,6%
GROUPAMA OSIGURANJE D.D.*	29.008.928	37.229.099	+8,2	+28,3%
HOK OSIGURANJE D.D.	193.510.483	212.453.500	+18,9	+9,8%
HRVATSKO KREDITNO OSIGURANJE D.D.	12.386.323	14.660.443	+2,3	+18,4%
MERKUR OSIGURANJE D.D.	174.856.304	178.142.068	+3,3	+1,9%
TRIGLAV OSIGURANJE D.D.	532.241.071	575.611.866	+43,4	+8,1%
UNIQA OSIGURANJE D.D.	447.810.398	493.539.821	+45,7	+10,2%
WIENER OSIGURANJE VIG DD	951.235.624	1.054.875.391	+103,6	+10,9%
WÜSTENROT ŽIVOTNO OSIGURANJE D.D.	41.593.698	42.093.554	+0,5	+1,2%
Ukupno	9.019.934.480	9.732.933.082		

** 07.09.2021. društvo OTP osiguranje d.d. promijenilo je naziv u Groupama osiguranje d.d.

Izvor: HUO

Struktura ukupne premije po vrstama osiguranja; rujan 2022



Izvor: HUO

Neživotna osiguranja

U skupini neživotnih osiguranja, koja čini 77,57% ukupne premije, zaračunata bruto premija iznosi 7.550.018.915 kn i viša je 10,65% u odnosu na prethodnu godinu.

Najzastupljenija vrsta osiguranja i nadalje je *Osiguranje od odgovornosti za upotrebu motornih vozila* sa zaračunatom bruto premijom od 2.390.311.140 kn. Bruto premija zaračunata u ovoj vrsti osiguranja i u ovom razdoblju bilježi rast 6,90% u odnosu na prethodnu godinu. Udio ove vrste osiguranja u ukupnoj premiji je 24,56% te 31,66% u zaračunatoj premiji neživotnih osiguranja.

U sklopu *Osiguranja od odgovornosti za upotrebu motornih vozila*, najveći udio ima *Obvezno osiguranje vlasnika odnosno korisnika motornih vozila od automobilske odgovornosti za štete nanesene trećim osobama*, premija 2.281.735.064 kn i viša je 6,94% u odnosu na prethodnu godinu. U 2022. sklopljeno je 2.085.338 polica odnosno 86.069 polica (4,31%) više nego prethodne godine.

Prosječna premija u *Obveznom osiguranju vlasnika odnosno korisnika motornih vozila od automobilske odgovornosti za štete nanesene trećim osobama* iznosi 1.094,18 kn te je 2,52% veća u odnosu na 2021. kada je iznosila 1.067,26 kn.

Kretanje premije neživotnih osiguranja; rujan 2021/2022

I - IX 2022/2021				
Osiguratelj	PG (u kn)	TG (u kn)	ΔPG mil. HRK	ΔPG %
ADRIATIC OSIGURANJE D.D.	877.383.985	984.481.256	+107,1	+12,2%
AGRAM LIFE OSIGURANJE D.D.	63.237.710	65.680.919	+2,4	+3,9%
ALLIANZ HRVATSKA D.D.	635.922.289	715.326.306	+79,4	+12,5%
CROATIA OSIGURANJE D.D.	1.942.490.834	2.220.193.482	+277,7	+14,3%
EUROHERC OSIGURANJE D.D.	1.099.024.911	1.134.958.921	+35,9	+3,3%
GENERALI OSIGURANJE D.D.	561.971.482	608.988.085	+47,0	+8,4%
GRAWE HRVATSKA D.D.	149.529.460	161.838.945	+12,3	+8,2%
HOK OSIGURANJE D.D.	193.510.483	212.453.500	+18,9	+9,8%
HRVATSKO KREDITNO OSIGURANJE D.D.	12.386.323	14.660.443	+2,3	+18,4%
MERKUR OSIGURANJE D.D.	25.079.466	27.226.239	+2,1	+8,6%
TRIGLAV OSIGURANJE D.D.	486.395.861	530.440.770	+44,0	+9,1%
UNIQA OSIGURANJE D.D.	324.683.926	366.988.597	+42,3	+13,0%
WIENER OSIGURANJE VIENNA INSURANCE GROUP D.D.	451.808.665	506.781.451	+55,0	+12,2%
Ukupno	6.823.425.396	7.550.018.915	+726,6	+10,6%

** 07.09.2021. društvo OTP osiguranje d.d. promijenilo je naziv u Groupama osiguranje d.d.

Izvor: HUO

Životna osiguranja

Za skupinu životnih osiguranja zaračunata bruto premija iznosi 2.182.914.167 kn, te bilježi pad od 0,62%. U ukupnoj premiji životna osiguranja sudjeluju 22,43% (u 2021. je udio u ukupno zaračunatoj premiji bio 24,35%).

U strukturi, najveći udio ima klasično *Životno osiguranje* s premijom u iznosu od 1.645.489.240 kn, odnosno premijom manjom 9,26% u odnosu na 2021., a koje u skupini životnih osiguranja sudjeluje s 75,38%, te u ukupnoj premiji s 16,91%. Slijede *Životna ili rentna osiguranja kod kojih ugovaratelj osiguranja snosi rizik ulaganja* sa zaračunatom bruto premijom od 435.007.492 kn i udjelom u ukupnoj premiji 4,47% uz značajan rast u odnosu na prethodnu godinu od 53,72%; *Dopunska osiguranja životnog osiguranja* sa zaračunatom premijom od 88.532.950 kn i udjelom u ukupnoj premiji od 0,91% i padom od 1,94%; *Rentno osiguranje* sa zaračunatom premijom od 11.671.515 kn i rastom od 56,96% u odnosu na prethodnu godinu, te *Osiguranja za slučaj vjenčanja ili rođenja* sa zaračunatom premijom od 2.212.972 kn i padom od 9,62% u odnosu na 2021.

Kretanje premije životnih osiguranja; rujn 2021/2022

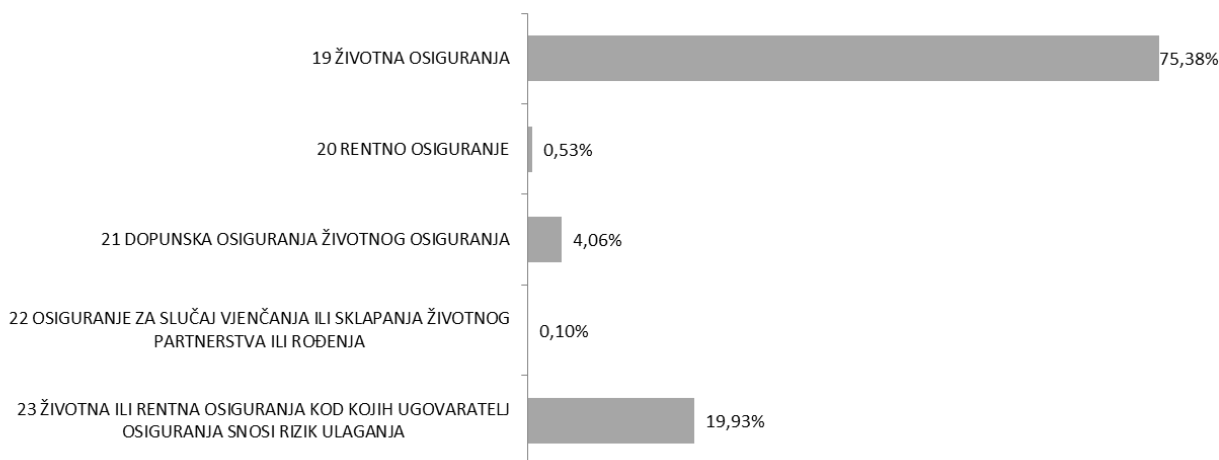
I - IX 2022/2021

Osiguratelj	PG (u kn)	TG (u kn)	ΔPG mil. HRK	ΔPG %
AGRAMLIFE OSIGURANJE D.D.	230.453.624	231.054.388	+0,6	+0,3%
ALLIANZ HRVATSKA D.D.	344.216.309	417.310.929	+73,1	+21,2%
CROATIA OSIGURANJE D.D.	358.313.988	247.596.744	-110,7	-30,9%
GENERALI OSIGURANJE D.D.	188.539.835	137.377.946	-51,2	-27,1%
GRAWE HRVATSKA D.D.	186.207.224	199.519.418	+13,3	+7,1%
GROUPAMA OSIGURANJE D.D.*	29.008.928	37.229.099	+8,2	+28,3%
MERKUR OSIGURANJE D.D.	149.776.838	150.915.829	+1,1	+0,8%
TRIGLAV OSIGURANJE D.D.	45.845.210	45.171.096	-0,7	-1,5%
UNIQA OSIGURANJE D.D.	123.126.472	126.551.224	+3,4	+2,8%
WIENER OSIGURANJE VIENNA INSURANCE GROUP D.D.	499.426.959	548.093.940	+48,7	+9,7%
WÜSTENROT ŽIVOTNO OSIGURANJE D.D.	41.593.698	42.093.554	+0,5	+1,2%
Ukupno	2.196.509.084	2.182.914.167	-13,6	-0,6%

** 07.09.2021. društvo OTP osiguranje d.d. promijenilo je naziv u Groupama osiguranje d.d.

Izvor: HUO

Struktura premije životnih osiguranja; rujn 2022



Izvor: HUO