



Tržište osiguranja u RH za srpanj 2020.

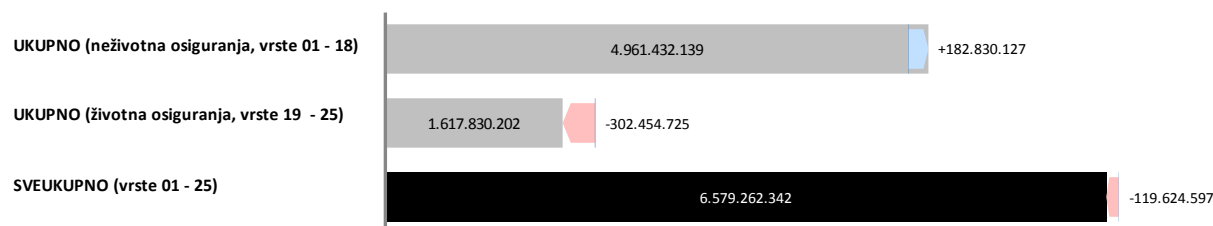
Prema kumulativnim podacima Hrvatskog ureda za osiguranje za srpanj 2020. godine društva za osiguranje zaračunala su ukupnu bruto premiju u iznosu od 6.579.262.342 kn, što predstavlja pad od 1,79 % u odnosu na 2019. godinu.

Kretanje ukupne premije; srpanj 2019/2020

Vrste osiguranja	PG (u kn)	TG (u kn)	ΔPG mil. HRK	ΔPG %
01 OSIGURANJE OD NEZGODE	299.586.860	292.932.808	-6,7	-2,2%
02 ZDRAVSTVENO OSIGURANJE	378.080.014	394.914.816	+16,8	+4,5%
03 OSIGURANJE CESTOVNIH VOZILA - KASKO	782.585.848	796.552.733	+14,0	+1,8%
04 OSIGURANJE TRAČNIH VOZILA - KASKO	1.959.351	1.896.501	-0,1	-3,2%
05 OSIGURANJE ZRAČNIH LETJELICA - KASKO	3.931.728	6.183.448	+2,3	+57,3%; %
06 OSIGURANJE PLOVILA	125.006.258	136.622.746	+11,6	+9,3%
07 OSIGURANJE ROBE U PRUEVOZU	25.185.126	25.662.606	+0,5	+1,9%
08 OSIGURANJE OD POŽARA I ELEMENTARNIH ŠTETA	455.811.364	488.555.064	+32,7	+7,2%
09 OSTALA OSIGURANJA IMOVINE	575.190.533	615.067.575	+39,9	+6,9%
10 OSIGURANJE OD ODGOVORNOSTI ZA UPOTREBU MOTORNIH VOZILA	1.408.728.727	1.537.873.210	+129,1	+9,2%
11 OSIGURANJE OD ODGOVORNOSTI ZA UPOTREBU ZRAČNIH LETJELICA	984.555	1.487.770	+0,5	+51,1%; %
12 OSIGURANJE OD ODGOVORNOSTI ZA UPOTREBU PLOVILA	29.250.690	28.284.085	-1,0	-3,3%
13 OSTALA OSIGURANJA OD ODGOVORNOSTI	311.138.979	316.099.836	+5,0	+1,6%
14 OSIGURANJE KREDITA	212.541.949	156.351.445	-56,2	-26,4%
15 OSIGURANJE JAMSTVA	7.268.764	9.100.324	+1,8	+25,2%
16 OSIGURANJE RAZNIH FINANCUSKIH GUBITAKA	90.876.157	84.728.224	-6,1	-6,8%
17 OSIGURANJE TROŠKOVA PRAVNE ZAŠTITE	3.992.233	3.790.115	-0,2	-5,1%
18 OSIGURANJE POMOĆI (ASISTENCIJA)	66.482.875	65.328.832	-1,2	-1,7%
19 ŽIVOTNA OSIGURANJA	1.555.839.622	1.347.874.033	-208,0	-13,4%
20 RENTNO OSIGURANJE	6.936.861	8.262.496	+1,3	+19,1%
21 DOPUNSKA OSIGURANJA ŽIVOTNOG OSIGURANJA	75.186.127	71.935.318	-3,3	-4,3%
22 OSIGURANJE ZA SLUČAJ VJENČANJA ILI SKLAPANJA ŽIVOTNOG PARTNERSTVA ILI ROĐENJA	2.433.945	2.123.975	-0,3	-12,7%
23 ŽIVOTNA ILI RENTNA OSIGURANJA KOD KOJIH UGOVARATELJ OSIGURANJA SNOSI RIZIK ULAGANJA	279.888.371	187.634.381	-92,3	-33,0%
24 TONTINE	0	0		
25 OSIGURANJE S KAPITALIZACIJOM	0	0		
	PG (u kn)	TG (u kn)	ΔPG mil. HRK	ΔPG %
UKUPNO (neživotna osiguranja, vrste 01 - 18)	4.778.602.012	4.961.432.139	+182,8	+3,83
UKUPNO (životna osiguranja, vrste 19 - 25)	1.920.284.927	1.617.830.202	-302,5	-15,75
SVEUKUPNO (vrste 01 - 25)	6.698.886.939	6.579.262.342	-119,6	-1,79

Izvor: HUO

Kretanje premije; srpanj 2019/2020 (u kn)





Hrvatski
ured za
osiguranje

Martićeva 71, HR-10000 Zagreb
T: +385 1 4696 600
F: +385 1 4696 660
huo@huo.hr / www.huo.hr

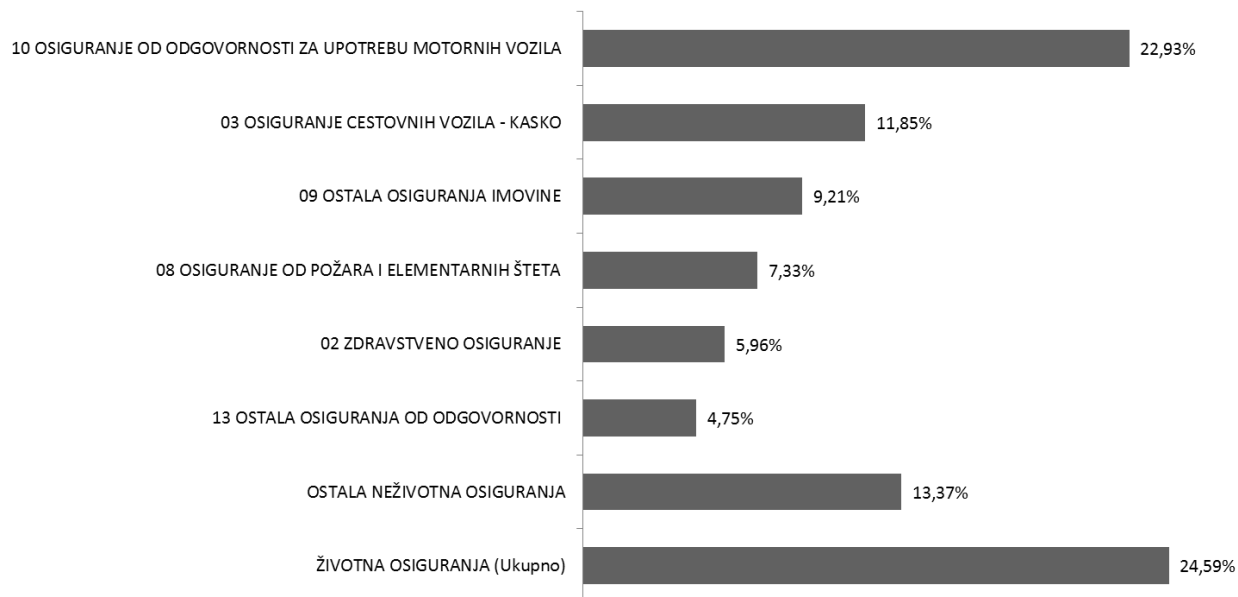
Kretanje ukupne premije; srpanj 2019/2020

Osiguratelj	PG (u kn)	TG (u kn)	ΔPG mil. HRK	ΔPG %
ADRIATIC OSIGURANJE D.D.	435.055.106	565.346.107	+130,3	+29,9%
AGRAM LIFE OSIGURANJE D.D.	237.769.255	233.276.445	-4,5	-1,9%
ALLIANZ HRVATSKA D.D.	897.318.251	740.188.268	-157,1	-17,5%
CROATIA OSIGURANJE D.D.	1.899.032.749	1.832.378.254	-66,7	-3,5%
ERGO OSIGURANJE D.D.*	43.351.607	0	-43,4	-100%
ERGO ŽIVOTNO OSIGURANJE D.D.*	430.222	0	-0,4	-100%
EUROHERC OSIGURANJE D.D.	726.857.457	766.941.797	+40,1	+5,5%
GENERALI OSIGURANJE D.D.**	497.392.485	461.926.366	-35,5	-7,1%
GRAWE HRVATSKA D.D.	249.443.949	243.650.103	-5,8	-2,3%
HOK OSIGURANJE D.D.	159.544.505	150.630.887	-8,9	-5,6%
HRVATSKO KREDITNO OSIGURANJE D.D.	6.212.101	7.277.145	+1,1	+17,1%
IZVOR OSIGURANJE D.D.**	43.352.691	24.547.426	-18,8	-43,4%
MERKUR OSIGURANJE D.D.	160.140.855	138.833.412	-21,3	-13,3%
OTP OSIGURANJE D.D.	24.969.867	19.485.292	-5,5	-22,0%
TRIGLAV OSIGURANJE D.D.	329.498.323	362.622.833	+33,1	+10,1%
UNIQA OSIGURANJE D.D.	383.663.237	350.408.701	-33,3	-8,7%
WIENER OSIGURANJE VIG DD	574.999.233	657.683.299	+82,7	+14,4%
WÜSTENROT ŽIVOTNO OSIGURANJE D.D.	29.855.047	24.066.008	-5,8	-19,4%
Ukupno	6.698.886.939	6.579.262.342		

* Zaključno sa 30.11.2019. društva Ergo osiguranje d.d. i Ergo životno osiguranje d.d. izvršila su prijenos cjelokupnog portfelja na Sava osiguranje d.d., Podružnica Zagreb

Izvor: HUO

Struktura ukupne premije po vrstama osiguranja; srpanj 2020



Izvor: HUO

Neživotna osiguranja

U skupini neživotnih osiguranja, koja čini 75,41% ukupne premije, zaračunata bruto premija iznosi 4.961.432.139 kn i viša je 3,83% u odnosu na prethodnu godinu.

Najzastupljenija vrsta osiguranja i nadalje je *Osiguranje od odgovornosti za upotrebu motornih vozila* sa zaračunatom bruto premijom od 1.537.873.210 kn. Bruto premija zaračunata u ovoj vrsti osiguranja i u ovom razdoblju bilježi rast 9,17% u odnosu na prethodnu godinu. Udio ove vrste osiguranja u ukupnoj premiji je 23,37% te 31,00% u zaračunatoj premiji neživotnih osiguranja.

U sklopu *Osiguranja od odgovornosti za upotrebu motornih vozila*, najveći udio ima *Obvezno osiguranje vlasnika odnosno korisnika motornih vozila od automobilske odgovornosti za štete nanesene trećim osobama*, premija iznosi 1.460.047.780 kn i viša je 9,31% u odnosu na prethodnu godinu. U 2020. sklopljeno je 1.459.789 polica odnosno 13.170 polica (0,91%) više nego prethodne godine.

Prosječna premija u *Obveznom osiguranju vlasnika odnosno korisnika motornih vozila od automobilske odgovornosti za štete nanesene trećim osobama* iznosi 1.000,18 kn te je 8,32% veća u odnosu na 2019. kada je iznosila 923,33 kn.

Kretanje premije neživotnih osiguranja; srpanj 2019/2020

Osiguratelj	PG (u kn)	TG (u kn)	ΔPG mil. HRK	ΔPG %
ADRIATIC OSIGURANJE D.D.	435.055.106	565.346.107	+130,3	+29,9%
AGRAM LIFE OSIGURANJE D.D.	47.598.958	47.406.851	-0,2	-0,4%
ALLIANZ HRVATSKA D.D.	526.115.186	513.626.363	-12,5	-2,4%
CROATIA OSIGURANJE D.D.	1.524.683.059	1.553.526.598	+28,8	+1,9%
ERGO OSIGURANJE D.D.*	43.351.607	0	-43,4	-100%
EUROHERC OSIGURANJE D.D.	726.857.457	766.941.797	+40,1	+5,5%
GENERALI OSIGURANJE D.D.**	343.016.629	341.301.811	-1,7	-0,5%
GRAWE HRVATSKA D.D.	90.458.836	101.521.756	+11,1	+12,2%
HOK OSIGURANJE D.D.	159.544.505	150.630.887	-8,9	-5,6%
HRVATSKO KREDITNO OSIGURANJE D.D.	6.212.101	7.277.145	+1,1	+17,1%
IZVOR OSIGURANJE D.D.**	43.352.691	24.547.426	-18,8	-43,4%
MERKUR OSIGURANJE D.D.	17.584.265	18.724.396	+1,1	+6,5%
TRIGLAV OSIGURANJE D.D.	294.672.718	328.065.813	+33,4	+11,3%
UNIQA OSIGURANJE D.D.	271.183.472	246.136.908	-25,0	-9,2%
WIENER OSIGURANJE VIENNA INSURANCE GROUP D.D.	248.915.422	296.378.282	+47,5	+19,1%
Ukupno	4.778.602.012	4.961.432.139	+182,8	+3,8%

* Zaključno sa 30.11.2019. društva Ergo osiguranje d.d. i Ergo životno osiguranje d.d. izvršila su prijenos cjelokupnog portfelja na Sava osiguranje d.d., Podružnica Zagreb

Izvor: HUO

Životna osiguranja

Za skupinu životnih osiguranja zaračunata bruto premija iznosi 1.617.830.202 kn, te bilježi pad od 15,75%. U ukupnoj premiji životna osiguranja sudjeluju 24,59% (u 2019. je udio u ukupno zaračunatoj premiji bio 28,67%).

U strukturi, najveći udio ima klasično *Životno osiguranje* s premijom u iznosu od 1.347.874.033 kn, odnosno premijom manjom 13,37% u odnosu na 2019., a koje u skupini životnih osiguranja sudjeluje s 83,31%, te u ukupnoj premiji s 20,49%. Slijede *Životna ili rentna osiguranja kod kojih ugovaratelj osiguranja snosi rizik ulaganja* sa zaračunatom bruto premijom od 187.634.381 kn i udjelom u ukupnoj premiji 2,85% uz pad u odnosu na prethodnu godinu od 32,96%; *Dopunska osiguranja životnog osiguranja* sa zaračunatom premijom od 71.935.318 kn i udjelom u ukupnoj premiji od 19,11% u odnosu na prethodnu godinu, te *Osiguranja za slučaj vjenčanja ili rođenja* sa zaračunatom premijom od 2.123.975 i padom od 12,74% u odnosu na 2019.

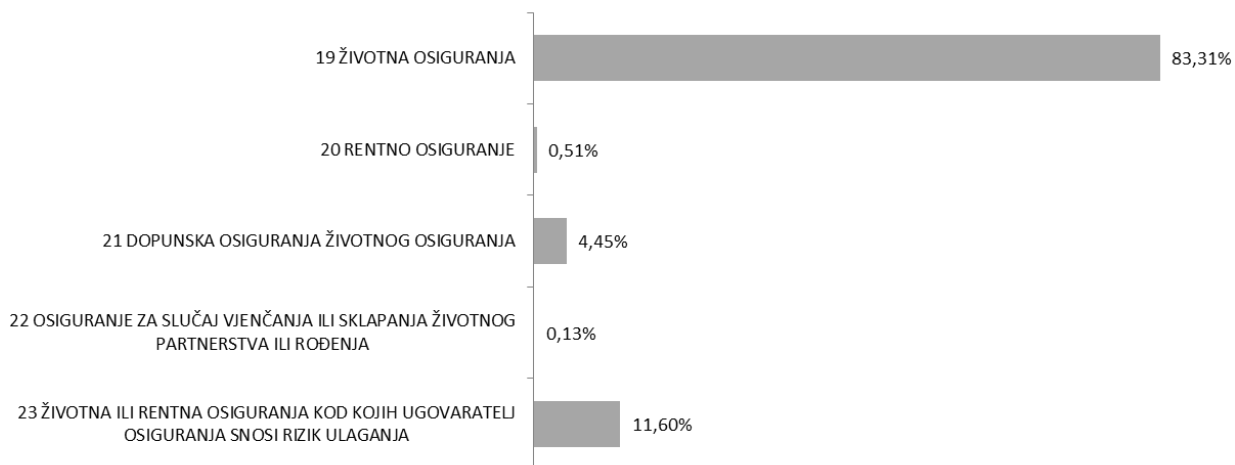
Kretanje premije životnih osiguranja; srpanj 2019/2020

Osiguratelj	PG (u kn)	TG (u kn)	ΔPG mil. HRK	ΔPG %
AGRAM LIFE OSIGURANJE D.D.	190.170.297	185.869.594	-4,3	-2,3%
ALLIANZ HRVATSKA D.D.	371.203.064	226.561.905	-144,6	-39,0%
CROATIA OSIGURANJE D.D.	374.349.690	278.851.657	-95,5	-25,5%
ERGO ŽIVOTNO OSIGURANJE D.D.*	430.222	0	-0,400,0%	
GENERALI OSIGURANJE D.D.**	154.375.857	120.624.554	-33,8	-21,9%
GRAWE HRVATSKA D.D.	158.985.113	142.128.346	-16,9	-10,6%
MERKUR OSIGURANJE D.D.	142.556.590	120.109.016	-22,4	-15,7%
OTP OSIGURANJE D.D.	24.969.867	19.485.292	-5,5	-22,0%
TRIGLAV OSIGURANJE D.D.	34.825.604	34.557.020	-0,3	-0,8%
UNIQA OSIGURANJE D.D.	112.479.765	104.271.794	-8,2	-7,3%
WIENER OSIGURANJE VIENNA INSURANCE GROUP D.D.	326.083.811	361.305.017	+35,2	+10,8%
WÜSTENROT ŽIVOTNO OSIGURANJE D.D.	29.855.047	24.066.008	-5,8	-19,4%
Ukupno	1.920.284.927	1.617.830.202	-302,5	-15,8%

* Zaključno sa 30.11.2019. društva Ergo osiguranje d.d. i Ergo životno osiguranje d.d. izvršila su prijenos cjelokupnog portfelja na Sava osiguranje d.d., Podružnica Zagreb

Izvor: HUO

Struktura premije životnih osiguranja; srpanj 2020



Izvor: HUO