



## Tržište osiguranja u RH u 2021.

Prema kumulativnim podacima Hrvatskog ureda za osiguranje za srpanj 2021. godinu društva za osiguranje zaračunala su ukupnu bruto premiju u iznosu od 7.393.227.678 kn, što predstavlja rast od 12,37% u odnosu na 2020. godinu.

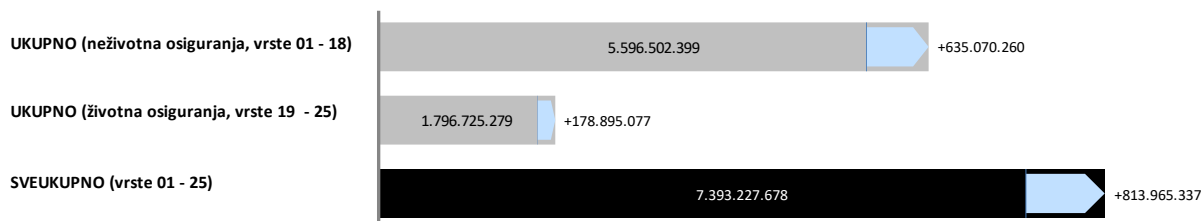
### Kretanje ukupne premije; srpanj 2020/2021

Kretanje ukupne premije  
I - VII 2021/2020

Vrste osiguranja	PG (u kn)	TG (u kn)	ΔPG mil. HRK	ΔPG %
01 OSIGURANJE OD NEZGODE	292.932.808	289.398.968	-3,5	-1,2%
02 ZDRAVSTVENO OSIGURANJE	394.914.816	436.232.347	+41,3	+10,5%
03 OSIGURANJE CESTOVNIH VOZILA - KASKO	796.552.733	851.135.776	+54,6	+6,9%
04 OSIGURANJE TRAKČNIH VOZILA - KASKO	1.896.501	2.615.790	+0,7	+37,9%
05 OSIGURANJE ZRAČNIH LETJELICA - KASKO	6.183.448	6.385.174	+0,2	+3,3%
06 OSIGURANJE PLOVILA	136.622.746	150.217.888	+13,6	+10,0%
07 OSIGURANJE ROBE U PRUEVOZU	25.662.606	24.884.602	-0,8	-3,0%
08 OSIGURANJE OD POŽARA I ELEMENTARNIH ŠTETA	488.555.064	550.961.494	+62,4	+12,8%
09 OSTALA OSIGURANJA IMOVINE	615.067.575	703.095.448	+88,0	+14,3%
10 OSIGURANJE OD ODGOVORNOSTI ZA UPOTREBU MOTORNIH VOZILA	1.537.873.210	1.783.687.598	+245,8	+16,0%
11 OSIGURANJE OD ODGOVORNOSTI ZA UPOTREBU ZRAČNIH LETJELICA	1.487.770	2.004.265	+0,5	+34,7%
12 OSIGURANJE OD ODGOVORNOSTI ZA UPOTREBU PLOVILA	28.284.085	29.250.070	+1,0	+3,4%
13 OSTALA OSIGURANJA OD ODGOVORNOSTI	316.099.836	371.549.200	+55,4	+17,5%
14 OSIGURANJE KREDITA	156.351.445	205.928.898	+49,6	+31,7%
15 OSIGURANJE JAMSTVA	9.100.324	10.316.359	+1,2	+13,4%
16 OSIGURANJE RAZNIH FINANCIJSKIH GUBITAKA	84.728.224	109.428.057	+24,7	+29,2%
17 OSIGURANJE TROŠKOVA PRAVNE ZAŠTITE	3.790.115	2.762.102	-1,0	-27,1%
18 OSIGURANJE POMOĆI (ASISTENCIJA)	65.328.832	66.648.363	+1,3	+2,0%
19 ŽIVOTNA OSIGURANJA	1.347.874.033	1.497.463.435	+149,6	+11,1%
20 RENTNO OSIGURANJE	8.262.496	5.645.839	-2,6	-31,7%
21 DOPUNSKA OSIGURANJA ŽIVOTNOG OSIGURANJA	71.935.318	71.281.387	-0,7	-0,9%
22 OSIGURANJE ZA SLUČAJ VJENČANJA ILI SKLAPANJA ŽIVOTNOG PARTNERSTVA ILI ROĐENJA	2.123.975	1.947.013	-0,2	-8,3%
23 ŽIVOTNA ILI RENTNA OSIGURANJA KOD KOJIH UGOVARATELJ OSIGURANJA SNOSI RIZIK ULAGANJA	187.634.381	220.387.606	+32,8	+17,5%
24 TONTINE	0	0		
25 OSIGURANJE S KAPITALIZACIJOM	0	0		
	<b>PG (u kn)</b>	<b>TG (u kn)</b>	<b>ΔPG mil. HRK</b>	<b>ΔPG %</b>
<b>UKUPNO (neživotna osiguranja, vrste 01 - 18)</b>	<b>4.961.432.139</b>	<b>5.596.502.399</b>	<b>+635,1</b>	<b>+12,80</b>
<b>UKUPNO (životna osiguranja, vrste 19 - 25)</b>	<b>1.617.830.202</b>	<b>1.796.725.279</b>	<b>+178,9</b>	<b>+11,06</b>
<b>SVEUKUPNO (vrste 01 - 25)</b>	<b>6.579.262.342</b>	<b>7.393.227.678</b>	<b>+814,0</b>	<b>+12,37</b>

Izvor: HUO

### Kretanje premije; srpanj 2020/2021 (u kn)





Hrvatski  
ured za  
osiguranje

Martićeva 71, HR-10000 Zagreb  
T: +385 1 4696 600  
F: +385 1 4696 660  
huo@huo.hr / www.huo.hr

## Kretanje ukupne premije; srpanj 2020/2021

I - VII 2021/2020

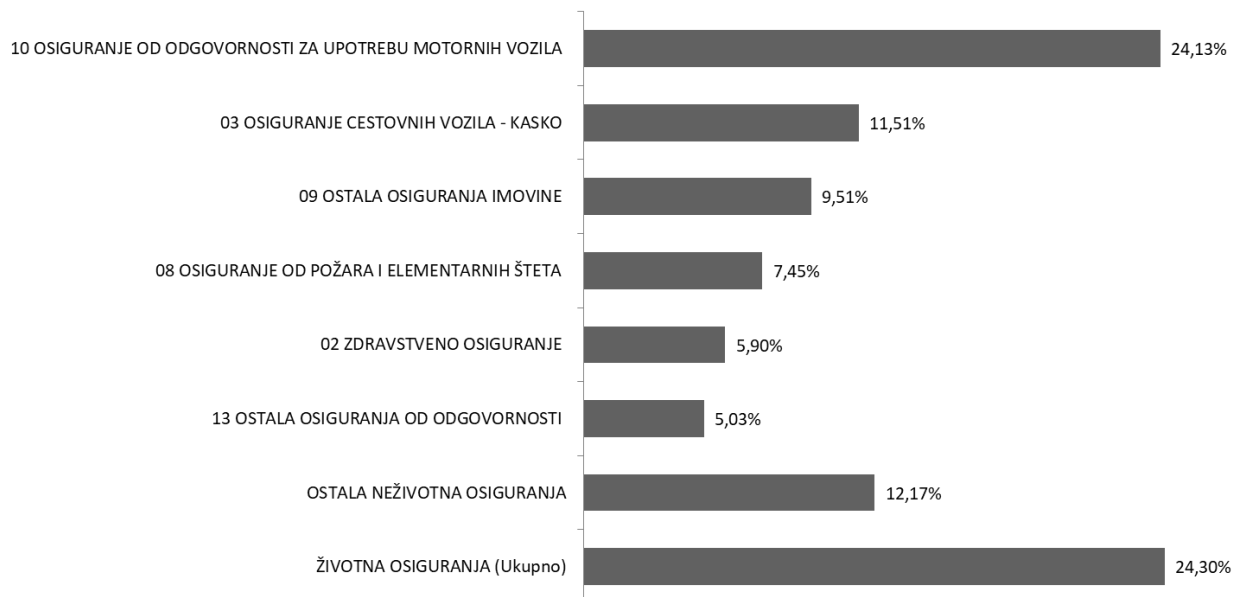
Osiguratelj	PG (u kn)	TG (u kn)	ΔPG mil. HRK	ΔPG %
ADRIATIC OSIGURANJE D.D.	565.346.107	698.922.360	+133,6	+23,6%
AGRAM LIFE OSIGURANJE D.D.	233.276.445	237.250.061	+4,0	+1,7%
ALLIANZ HRVATSKA D.D.	740.188.268	822.802.056	+82,6	+11,2%
CROATIA OSIGURANJE D.D.	1.832.378.254	1.936.456.278	+104,1	+5,7%
EUROHERC OSIGURANJE D.D.	766.941.797	872.708.578	+105,8	+13,8%
GENERALI OSIGURANJE D.D.*	461.926.366	586.146.387	+124,2	+26,9%
GRAWE HRVATSKA D.D.	243.650.103	262.554.695	+18,9	+7,8%
HOK OSIGURANJE D.D.	150.630.887	159.735.227	+9,1	+6,0%
HRVATSKO KREDITNO OSIGURANJE D.D.	7.277.145	9.403.454	+2,1	+29,2%
IZVOR OSIGURANJE D.D.*	24.547.426	0	-24,5	-100; %
MERKUR OSIGURANJE D.D.	138.833.412	136.847.005	-2,0	-1,4%
OTP OSIGURANJE D.D.	19.485.292	21.734.373	+2,2	+11,5%
TRIGLAV OSIGURANJE D.D.	362.622.833	453.821.545	+91,2	+25,1%
UNIQA OSIGURANJE D.D.	350.408.701	359.016.846	+8,6	+2,5%
WIENER OSIGURANJE VIG DD	657.683.299	803.063.707	+145,4	+22,1%
WÜSTENROT ŽIVOTNO OSIGURANJE D.D.	24.066.008	32.765.107	+8,7	+36,1%
<b>Ukupno</b>	<b>6.579.262.342</b>	<b>7.393.227.678</b>		

\* Zaključno sa 30.04.2020. društvo Izvor osiguranje d.d. izvršilo je prijenos cjelokupnog portfelja na Generali osiguranje d.d.

Zaključno sa 03.10.2020. društvo Generali zavarovalnica d.d. Podružnica Zagreb izvršilo je prijenos cjelokupnog portfelja na Generali osiguranje d.d.

Izvor: HUO

## Struktura ukupne premije po vrstama osiguranja; srpanj 2021



Izvor: HUO



## Neživotna osiguranja

U skupini neživotnih osiguranja, koja čini 75,70% ukupne premije, zaračunata bruto premija iznosi 5.596.502.399 kn i viša je 12,80% u odnosu na prethodnu godinu.

Najzastupljenija vrsta osiguranja i nadalje je *Osiguranje od odgovornosti za upotrebu motornih vozila* sa zaračunatom bruto premijom od 1.783.687.598 kn. Bruto premija zaračunata u ovoj vrsti osiguranja i u ovom razdoblju bilježi rast 15,98% u odnosu na prethodnu godinu. Udio ove vrste osiguranja u ukupnoj premiji je 24,13% te 31,087% u zaračunatoj premiji neživotnih osiguranja.

U sklopu *Osiguranja od odgovornosti za upotrebu motornih vozila*, najveći udio ima *Obvezno osiguranje vlasnika odnosno korisnika motornih vozila od automobilske odgovornosti za štete nanesene trećim osobama*, premija 1.700.467.352 kn i viša je 16,47% u odnosu na prethodnu godinu. U 2021. sklopljeno je 1.592.247 polica odnosno 132.458 polica (9,07%) više nego prethodne godine.

Prosječna premija u *Obveznom osiguranju vlasnika odnosno korisnika motornih vozila od automobilske odgovornosti za štete nanesene trećim osobama* iznosi 1.067,97 kn te je 6,78% veća u odnosu na 2020. kada je iznosila 1.000,18 kn.

### Kretanje premije neživotnih osiguranja; srpanj 2020/2021

I - VII 2021/2020

Osiguratelj	PG (u kn)	TG (u kn)	ΔPG mil. HRK	ΔPG %
ADRIATIC OSIGURANJE D.D.	565.346.107	698.922.360	+133,6	+23,6%
AGRAM LIFE OSIGURANJE D.D.	47.406.851	49.926.810	+2,5	+5,3%
ALLIANZ HRVATSKA D.D.	513.626.363	533.879.823	+20,3	+3,9%
CROATIA OSIGURANJE D.D.	1.553.526.598	1.639.831.410	+86,3	+5,6%
EUROHERC OSIGURANJE D.D.	766.941.797	872.708.578	+105,8	+13,8%
GENERALI OSIGURANJE D.D.*	341.301.811	438.760.470	+97,5	+28,6%
GRAWE HRVATSKA D.D.	101.521.756	117.861.859	+16,3	+16,1%
HOK OSIGURANJE D.D.	150.630.887	159.735.227	+9,1	+6,0%
HRVATSKO KREDITNO OSIGURANJE D.D.	7.277.145	9.403.454	+2,1	+29,2%
IZVOR OSIGURANJE D.D.*	24.547.426	0	-24,5	-100%
MERKUR OSIGURANJE D.D.	18.724.396	19.865.491	+1,1	+6,1%
TRIGLAV OSIGURANJE D.D.	328.065.813	417.764.190	+89,7	+27,3%
UNIQA OSIGURANJE D.D.	246.136.908	262.717.380	+16,6	+6,7%
WIENER OSIGURANJE VIENNA INSURANCE GROUP D.D.	296.378.282	375.125.348	+78,7	+26,6%
Ukupno	4.961.432.139	5.596.502.399	+635,1	+12,8%

\* Zaključno sa 30.04.2020. društvo Izvor osiguranje d.d. izvršilo je prijenos cjelokupnog portfelja na Generali osiguranje d.d.

Zaključno sa 03.10.2020. društvo Generali zavarovalnica d.d. Podružnica Zagreb izvršilo je prijenos cjelokupnog portfelja na Generali osiguranje d.d.

Izvor: HVO

## Životna osiguranja

Za skupinu životnih osiguranja zaračunata bruto premija iznosi 1.796.725.279 kn, te bilježi rast od 11,06%. U ukupnoj premiji životna osiguranja sudjeluju 24,30% (u 2020. je udio u ukupno zaračunatoj premiji bio 24,59%).

U strukturi, najveći udio ima klasično *Životno osiguranje* s premijom u iznosu od 1.497.463.435 kn, odnosno premijom većom 11,10% u odnosu na 2020., a koje u skupini životnih osiguranja sudjeluje s 83,34%, te u ukupnoj premiji s 20,25%. Slijede *Životna ili rentna osiguranja kod kojih ugovaratelj osiguranja snosi rizik ulaganja* sa zaračunatom bruto premijom od 220.387.606 kn i udjelom u ukupnoj premiji 2,98% uz rast u odnosu na prethodnu godinu od 17,46%; *Dopunska osiguranja životnog osiguranja* sa zaračunatom premijom od 71.281.387 kn i udjelom u ukupnoj premiji od 0,96% i padom od 0,91%; *Rentno osiguranje* sa zaračunatom premijom od 5.645.839 kn i padom od 31,67% u odnosu na prethodnu godinu, te *Osiguranja za slučaj vjenčanja ili rođenja* sa zaračunatom premijom od 1.947.013 kn i padom od 8,33% u odnosu na 2020.

### Kretanje premije životnih osiguranja; srpanj 2020/2021

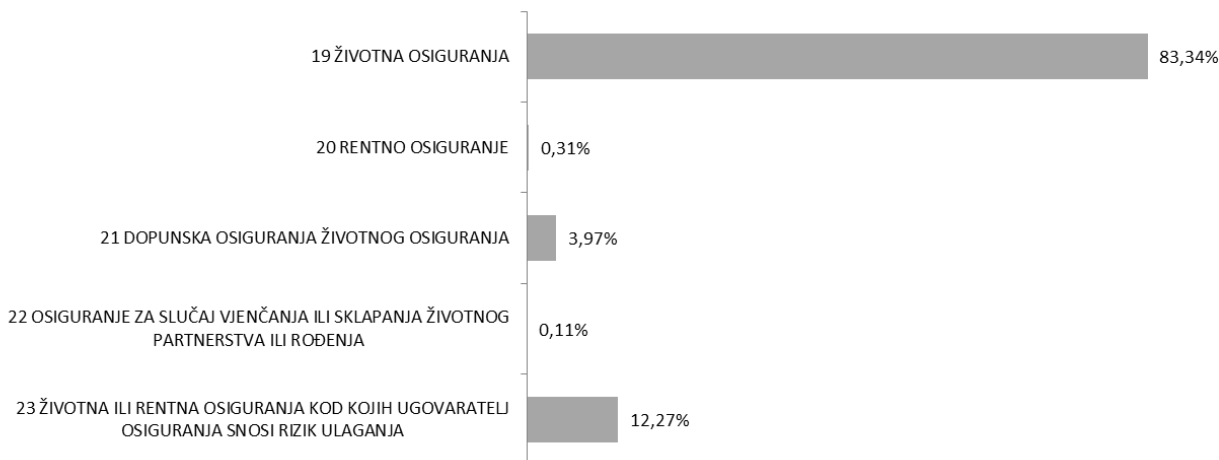
I - VII 2021/2020	PG (u kn)	TG (u kn)	ΔPG mil. HRK	ΔPG %
AGRAMLIFE OSIGURANJE D.D.	185.869.594	187.323.251	+1,5	+0,8%
ALLIANZ HRVATSKA D.D.	226.561.905	288.922.234	+62,4	+27,5%
CROATIA OSIGURANJE D.D.	278.851.657	296.624.868	+17,8	+6,4%
GENERALI OSIGURANJE D.D.*	120.624.554	147.385.917	+26,8	+22,2%
GRAWE HRVATSKA D.D.	142.128.346	144.692.836	+2,6	+1,8%
MERKUR OSIGURANJE D.D.	120.109.016	116.981.514	-3,1	-2,6%
OTP OSIGURANJE D.D.	19.485.292	21.734.373	+2,2	+11,5%
TRIGLAV OSIGURANJE D.D.	34.557.020	36.057.354	+1,5	+4,3%
UNIQA OSIGURANJE D.D.	104.271.794	96.299.466	-8,0	-7,6%
WIENER OSIGURANJE VIENNA INSURANCE GROUP D.D.	361.305.017	427.938.359	+66,6	+18,4%
WÜSTENROT ŽIVOTNO OSIGURANJE D.D.	24.066.008	32.765.107	+8,7	+36,1%
Ukupno	1.617.830.202	1.796.725.279	9	+11,1%

\* Zaključno sa 30.04.2020. društvo Izvor osiguranje d.d. izvršilo je prijenos cjelokupnog portfelja na Generali osiguranje d.d.

Zaključno sa 03.10.2020. društvo Generali zavarovalnica d.d. Podružnica Zagreb izvršilo je prijenos cjelokupnog portfelja na Generali osiguranje d.d.

Izvor: HUO

### Struktura premije životnih osiguranja; srpanj 2021



Izvor: HUO