



## Tržište osiguranja u RH u 2022.

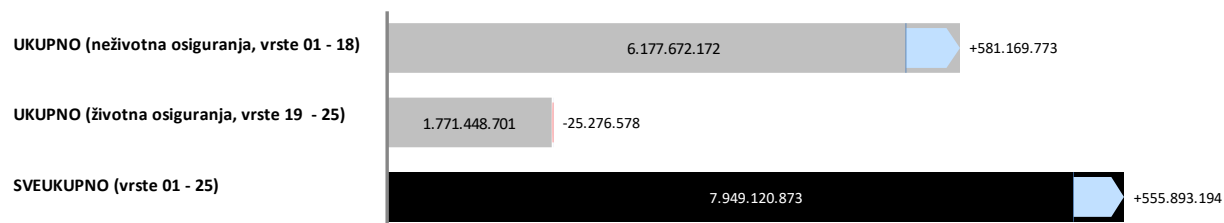
Prema kumulativnim podacima Hrvatskog ureda za osiguranje za srpanj 2022. godine društva za osiguranje zaračunala su ukupnu bruto premiju u iznosu od 7.949.120.873 kn, što predstavlja rast od 7,52% u odnosu na 2021. godinu.

### Kretanje ukupne premije; srpanj 2021/2022

Vrste osiguranja	PG (u kn)	TG (u kn)	ΔPG mil. HRK	ΔPG %
01 OSIGURANJE OD NEZGODE	289.398.968	310.796.932	+21,4	+7,4%
02 ZDRAVSTVENO OSIGURANJE	436.232.347	477.464.856	+41,2	+9,5%
03 OSIGURANJE CESTOVNIH VOZILA - KASKO	851.135.776	948.270.997	+97,1	+11,4%
04 OSIGURANJE TRAČNIH VOZILA - KASKO	2.615.790	2.199.954	-0,4	-15,9%
05 OSIGURANJE ZRAČNIH LETJELICA - KASKO	6.385.174	15.960.119	+9,6	+150%
06 OSIGURANJE PLOVILA	150.217.888	179.489.852	+29,3	+19,5%
07 OSIGURANJE ROBE U PRUEVOZU	24.884.602	29.890.381	+5,0	+20,1%
08 OSIGURANJE OD POŽARA I ELEMENTARNIH ŠTETA	550.961.494	598.231.449	+47,3	+8,6%
09 OSTALA OSIGURANJA IMOVINE	703.095.448	834.500.616	+131,4	+18,7%
10 OSIGURANJE OD ODGOVORNOSTI ZA UPOTREBU MOTORNIH VOZILA	1.783.687.598	1.888.426.347	+104,7	+5,9%
11 OSIGURANJE OD ODGOVORNOSTI ZA UPOTREBU ZRAČNIH LETJELICA	2.004.265	5.916.669	+3,9	+195,2%
12 OSIGURANJE OD ODGOVORNOSTI ZA UPOTREBU PLOVILA	29.250.070	33.400.618	+4,2	+14,2%
13 OSTALA OSIGURANJA OD ODGOVORNOSTI	371.549.200	362.763.799	-8,8	-2,4%
14 OSIGURANJE KREDITA	205.928.898	258.455.459	+52,5	+25,5%
15 OSIGURANJE JAMSTVA	10.316.359	7.515.929	-2,8	-27,1%
16 OSIGURANJE RAZNIH FINANCIJSKIH GUBITAKA	109.428.057	131.885.618	+22,5	+20,5%
17 OSIGURANJE TROŠKOVA PRAVNE ZAŠTITE	2.762.102	2.117.778	-0,6	-23,3%
18 OSIGURANJE POMOĆI (ASISTENCIJA)	66.648.363	90.384.799	+23,7	+35,6%
19 ŽIVOTNA OSIGURANJA	1.497.463.435	1.299.852.940	-197,6	-13,2%
20 RENTNO OSIGURANJE	5.645.839	9.278.783	+3,6	+64,3%
21 DOPUNSKA OSIGURANJA ŽIVOTNOG OSIGURANJA	71.281.387	69.920.756	-1,4	-1,9%
22 OSIGURANJE ZA SLUČAJ VJENČANJA ILI SKLAPANJA ŽIVOTNOG PARTNERSTVA ILI ROĐENJA	1.947.013	1.704.349	-0,2	-12,5%
23 ŽIVOTNA ILI RENTNA OSIGURANJA KOD KOJIH UGOVARATELJ OSIGURANJA SNOSI RIZIK ULAGANJA	220.387.606	390.691.874	+170,3	+77,3%
24 TONTINE	0	0		
25 OSIGURANJE S KAPITALIZACIJOM	0	0		
<b>UKUPNO (neživotna osiguranja, vrste 01 - 18)</b>	<b>5.596.502.399</b>	<b>6.177.672.172</b>	<b>+581,2</b>	<b>+10,38</b>
<b>UKUPNO (životna osiguranja, vrste 19 - 25)</b>	<b>1.796.725.279</b>	<b>1.771.448.701</b>	<b>-25,3</b>	<b>-1,41</b>
<b>SVEUKUPNO (vrste 01 - 25)</b>	<b>7.393.227.678</b>	<b>7.949.120.873</b>	<b>+555,9</b>	<b>+7,52</b>

Izvor: HUO

### Kretanje premije; srpanj 2021/2022 (u kn)





Hrvatski  
ured za  
osiguranje

Martićeva 71, HR-10000 Zagreb  
T: +385 1 4696 600  
F: +385 1 4696 660  
huo@huo.hr / www.huo.hr

## Kretanje ukupne premije; srpanj 2021/2022

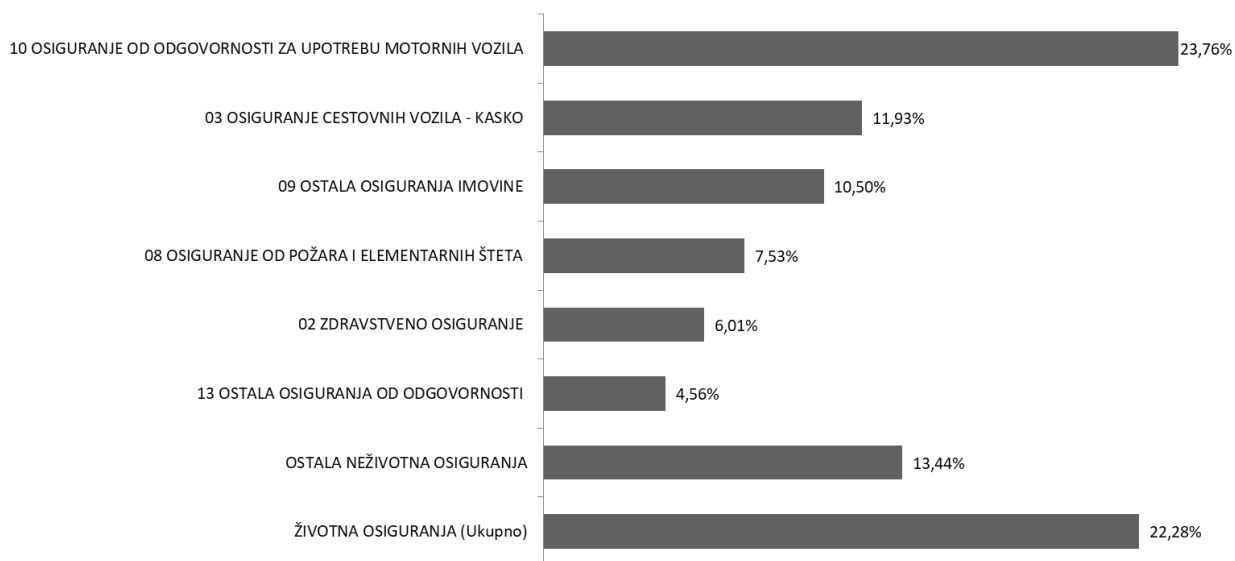
I - VII 2022/2021

Osiguratelj	PG (u kn)	TG (u kn)	ΔPG mil. HRK	ΔPG %
ADRIATIC OSIGURANJE D.D.	698.922.360	773.982.836	+75,1	+10,7%
AGRAM LIFE OSIGURANJE D.D.	237.250.061	240.266.512	+3,0	+1,3%
ALLIANZ HRVATSKA D.D.	822.802.056	965.286.851	+142,5	+17,3%
CROATIA OSIGURANJE D.D.	1.936.456.278	2.089.672.530	+153,2	+7,9%
EUROHERC OSIGURANJE D.D.	872.708.578	887.710.409	+15,0	+1,7%
GENERALI OSIGURANJE D.D.	586.146.387	597.384.092	+11,2	+1,9%
GRAWE HRVATSKA D.D.	262.554.695	283.502.779	+20,9	+8,0%
GROUPAMA OSIGURANJE D.D.*	21.734.373	27.403.997	+5,7	+26,1%
HOK OSIGURANJE D.D.	159.735.227	169.693.642	+10,0	+6,2%
HRVATSKO KREDITNO OSIGURANJE D.D.	9.403.454	11.484.241	+2,1	+22,1%
MERKUR OSIGURANJE D.D.	136.847.005	140.510.820	+3,7	+2,7%
TRIGLAV OSIGURANJE D.D.	453.821.545	489.613.091	+35,8	+7,9%
UNIQA OSIGURANJE D.D.	359.016.846	397.527.175	+38,5	+10,7%
WIENER OSIGURANJE VIG DD	803.063.707	842.742.172	+39,7	+4,9%
WÜSTENROT ŽIVOTNO OSIGURANJE D.D.	32.765.107	32.339.727	-0,4	-1,3%
<b>Ukupno</b>	<b>7.393.227.678</b>	<b>7.949.120.873</b>		

\*\* 07.09.2021. društvo OTP osiguranje d.d. promijenilo je naziv u Groupama osiguranje d.d.

Izvor: HUO

## Struktura ukupne premije po vrstama osiguranja; srpanj 2022



Izvor: HUO

## Neživotna osiguranja

U skupini neživotnih osiguranja, koja čini 77,52% ukupne premije, zaračunata bruto premija iznosi 6.177.672.172 kn i viša je 10,38% u odnosu na prethodnu godinu.

Najzastupljenija vrsta osiguranja i nadalje je *Osiguranje od odgovornosti za upotrebu motornih vozila* sa zaračunatom bruto premijom od 1.888.426.347 kn. Bruto premija zaračunata u ovoj vrsti osiguranja i u ovom razdoblju bilježi rast 5,87% u odnosu na prethodnu godinu. Udio ove vrste osiguranja u ukupnoj premiji je 23,76% te 30,57% u zaračunatoj premiji neživotnih osiguranja.

U sklopu *Osiguranja od odgovornosti za upotrebu motornih vozila*, najveći udio ima *Obvezno osiguranje vlasnika odnosno korisnika motornih vozila od automobilske odgovornosti za štete nanesene trećim osobama*, premija 1.801.006.386 kn i viša je 5,91% u odnosu na prethodnu godinu. U 2022. sklopljeno je 1.650.623 police odnosno 58.376 polica (3,67%) više nego prethodne godine.

Prosječna premija u *Obveznom osiguranju vlasnika odnosno korisnika motornih vozila od automobilske odgovornosti za štete nanesene trećim osobama* iznosi 1.091,11 kn te je 2,17% veća u odnosu na 2021. kada je iznosila 1.067,97 kn.

### Kretanje premije neživotnih osiguranja; srpanj 2021/2022

I - VII 2022/2021				
Osiguratelj	PG (u kn)	TG (u kn)	ΔPG mil. HRK	ΔPG %
ADRIATIC OSIGURANJE D.D.	698.922.360	773.982.836	+75,1	+10,7%
AGRAM LIFE OSIGURANJE D.D.	49.926.810	52.889.100	+3,0	+5,9%
ALLIANZ HRVATSKA D.D.	533.879.823	595.564.025	+61,7	+11,6%
CROATIA OSIGURANJE D.D.	1.639.831.410	1.877.722.070	+237,9	+14,5%
EUROHERC OSIGURANJE D.D.	872.708.578	887.710.409	+15,0	+1,7%
GENERALI OSIGURANJE D.D.	438.760.470	480.795.337	+42,0	+9,6%
GRAWE HRVATSKA D.D.	117.861.859	126.710.635	+8,8	+7,5%
HOK OSIGURANJE D.D.	159.735.227	169.693.642	+10,0	+6,2%
HRVATSKO KREDITNO OSIGURANJE D.D.	9.403.454	11.484.241	+2,1	+22,1%
MERKUR OSIGURANJE D.D.	19.865.491	21.661.139	+1,8	+9,0%
TRIGLAV OSIGURANJE D.D.	417.764.190	454.604.686	+36,8	+8,8%
UNIQA OSIGURANJE D.D.	262.717.380	297.369.231	+34,7	+13,2%
WIENER OSIGURANJE VIENNA INSURANCE GROUP D.D.	375.125.348	427.484.822	+52,4	+14,0%
<b>Ukupno</b>	<b>5.596.502.399</b>	<b>6.177.672.172</b>	<b>+581,2</b>	<b>+10,4%</b>

\*\* 07.09.2021. društvo OTP osiguranje d.d. promijenilo je naziv u Groupama osiguranje d.d.

Izvor: HUO



## Životna osiguranja

Za skupinu životnih osiguranja zaračunata bruto premija iznosi 1.771.448.701 kn, te bilježi pad od 1,41%. U ukupnoj premiji životna osiguranja sudjeluju 22,28% (u 2021. je udio u ukupno zaračunatoj premiji bio 24,30%).

U strukturi, najveći udio ima klasično *Životno osiguranje* s premijom u iznosu od 1.299.852.940 kn, odnosno premijom manjom 13,20% u odnosu na 2021., a koje u skupini životnih osiguranja sudjeluje s 73,38%, te u ukupnoj premiji s 16,35%. Slijede *Životna ili rentna osiguranja kod kojih ugovaratelj osiguranja snosi rizik ulaganja* sa zaračunatom bruto premijom od 390.691.874 kn i udjelom u ukupnoj premiji 4,91% uz značajan rast u odnosu na prethodnu godinu od 77,27%; *Dopunska osiguranja životnog osiguranja* sa zaračunatom premijom od 69.920.756 kn i udjelom u ukupnoj premiji od 0,88% i padom od 1,91%; *Rentno osiguranje* sa zaračunatom premijom od 9.278.783 kn i rastom od 64,35% u odnosu na prethodnu godinu, te *Osiguranja za slučaj vjenčanja ili rođenja* sa zaračunatom premijom od 1.704.349 kn i padom od 12,46% u odnosu na 2021.

### Kretanje premije životnih osiguranja; srpanj 2021/2022

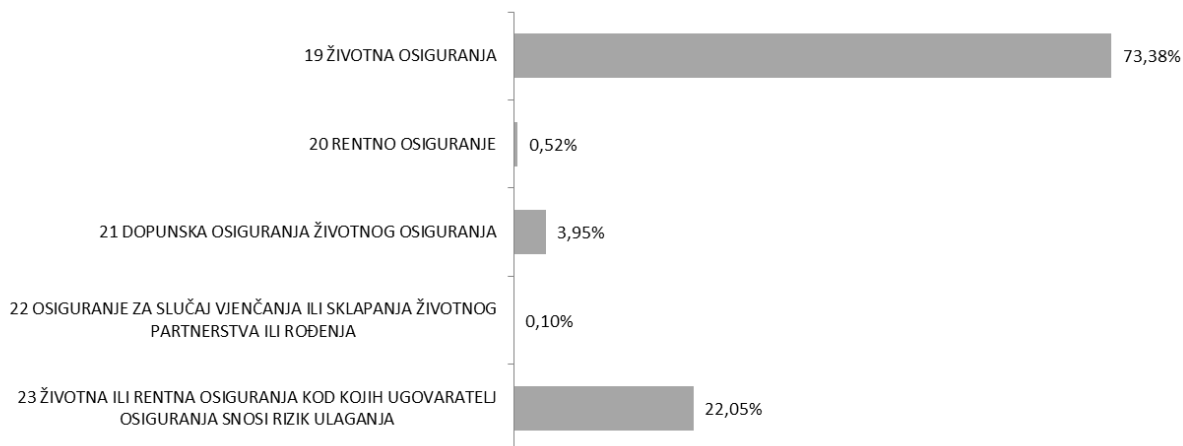
I - VII 2022/2021

Osiguratelj	PG (u kn)	TG (u kn)	ΔPG mil. HRK		ΔPG %
AGRAMLIFE OSIGURANJE D.D.	187.323.251	187.377.413		+0,1	+0,0%
ALLIANZ HRVATSKA D.D.	288.922.234	369.722.826		+80,8	+28,0%
CROATIA OSIGURANJE D.D.	296.624.868	211.950.460	-84,7		-28,5%
GENERALI OSIGURANJE D.D.	147.385.917	116.588.754	-30,8		-20,9%
GRAWE HRVATSKA D.D.	144.692.836	156.792.144		+12,1	+8,4%
GROUPAMA OSIGURANJE D.D.*	21.734.373	27.403.997		+5,7	+26,1%
MERKUR OSIGURANJE D.D.	116.981.514	118.849.682		+1,9	+1,6%
TRIGLAV OSIGURANJE D.D.	36.057.354	35.008.406	-1,0		-2,9%
UNIQA OSIGURANJE D.D.	96.299.466	100.157.943		+3,9	+4,0%
WIENER OSIGURANJE VIENNA INSURANCE GROUP D.D.	427.938.359	415.257.350	-12,7		-3,0%
WÜSTENROT ŽIVOTNO OSIGURANJE D.D.	32.765.107	32.339.727	-0,4		-1,3%
<b>Ukupno</b>	<b>1.796.725.279</b>	<b>1.771.448.701</b>	<b>-25,3</b>		<b>-1,4%</b>

\*\* 07.09.2021. društvo OTP osiguranje d.d. promijenilo je naziv u Groupama osiguranje d.d.

Izvor: HUO

### Struktura premije životnih osiguranja; srpanj 2022



Izvor: HUO