



Tržište osiguranja u RH za studeni 2020.

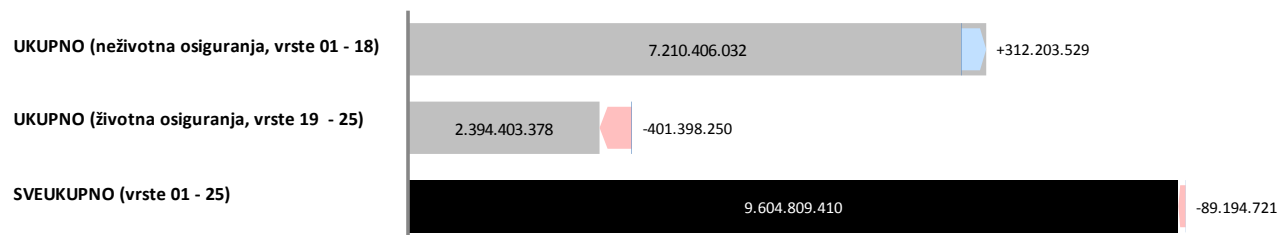
Prema kumulativnim podacima Hrvatskog ureda za osiguranje za studeni 2020. godine društva za osiguranje zaračunala su ukupnu bruto premiju u iznosu od 9.604.809.410 kn, što predstavlja pad od 0,92 % u odnosu na 2019. godinu.

Kretanje ukupne premije; studeni 2019/2020

Vrste osiguranja	PG (u kn)	TG (u kn)	ΔPG mil. HRK	ΔPG %
01 OSIGURANJE OD NEZGODE	430.611.383	435.514.612	+4,9	+1,1%
02 ZDRAVSTVENO OSIGURANJE	565.451.289	591.060.418	+25,6	+4,5%
03 OSIGURANJE CESTOVNIH VOZILA - KASKO	1.166.002.592	1.205.385.443	+39,4	+3,4%
04 OSIGURANJE TRAČNIH VOZILA - KASKO	1.880.026	2.418.579	+0,5	+28,6%
05 OSIGURANJE ZRAČNIH LETJELICA - KASKO	10.398.813	8.045.712	-2,4	-22,6%
06 OSIGURANJE PLOVILA	153.922.296	165.558.189	+11,6	+7,6%
07 OSIGURANJE ROBE U PRUEVOZU	31.574.041	32.839.496	+1,3	+4,0%
08 OSIGURANJE OD POŽARA I ELEMENTARNIH ŠTETA	630.203.847	671.982.221	+41,8	+6,6%
09 OSTALA OSIGURANJA IMOVINE	724.023.074	780.247.074	+56,2	+7,8%
10 OSIGURANJE OD ODGOVORNOSTI ZA UPOTREBU MOTORNIH VOZILA	2.131.784.805	2.394.122.738	+262,3	+12,3%
11 OSIGURANJE OD ODGOVORNOSTI ZA UPOTREBU ZRAČNIH LETJELICA	4.125.528	4.213.886	+0,1	+2,1%
12 OSIGURANJE OD ODGOVORNOSTI ZA UPOTREBU PLOVILA	37.012.222	36.637.836	-0,4	-1,0%
13 OSTALA OSIGURANJA OD ODGOVORNOSTI	415.086.948	417.988.544	+2,9	+0,7%
14 OSIGURANJE KREDITA	350.379.746	237.542.461	-112,8	-32,2%
15 OSIGURANJE JAMSTVA	10.854.642	13.277.258	+2,4	+22,3%
16 OSIGURANJE RAZNIH FINANČUSKIH GUBITAKA	130.808.560	114.228.277	-16,6	-12,7%
17 OSIGURANJE TROŠKOVA PRAVNE ZAŠTITE	5.132.591	4.960.906	-0,2	-3,3%
18 OSIGURANJE POMOĆI (ASISTENCIJA)	98.950.097	94.382.581	-4,6	-4,6%
19 ŽIVOTNA OSIGURANJA	2.276.563.293	1.996.088.993	-280,5	-12,3%
20 RENTNO OSIGURANJE	10.587.233	12.475.795	+1,9	+17,8%
21 DOPUNSKA OSIGURANJA ŽIVOTNOG OSIGURANJA	117.456.106	112.487.441	-5,0	-4,2%
22 OSIGURANJE ZA SLUČAJ VJENČANJA ILI SKLAPANJA ŽIVOTNOG PARTNERSTVA ILI ROĐENJA	3.793.375	3.314.698	-0,5	-12,6%
23 ŽIVOTNA ILI RENTNA OSIGURANJA KOD KOJIH UGOVARATELJ OSIGURANJA SNOSI RIZIK ULAGANJA	387.401.622	270.036.450	-117,4	-30,3%
24 TONTINE	0	0		
25 OSIGURANJE S KAPITALIZACIJOM	0	0		
	PG (u kn)	TG (u kn)	ΔPG mil. HRK	ΔPG %
UKUPNO (neživotna osiguranja, vrste 01 - 18)	6.898.202.503	7.210.406.032	+312,2	+4,53
UKUPNO (životna osiguranja, vrste 19 - 25)	2.795.801.628	2.394.403.378	-401,4	-14,36
SVEUKUPNO (vrste 01 - 25)	9.694.004.131	9.604.809.410	-89,2	-0,92

Izvor: HUO

Kretanje premije; studeni 2019/2020 (u kn)





Kretanje ukupne premije; studeni 2019/2020

I - XI 2020/2019

Osiguratelj	PG (u kn)	TG (u kn)	ΔPG mil. HRK	ΔPG %
ADRIATIC OSIGURANJE D.D.	660.371.143	879.302.943	+218,9	+33,2%
AGRAM LIFE OSIGURANJE D.D.	348.297.246	350.546.737	+2,2	+0,6%
ALLIANZ HRVATSKA D.D.	1.268.084.371	1.051.085.415	-217,0	-17,1%
CROATIA OSIGURANJE D.D.	2.561.385.396	2.548.374.737	-13,0	-0,5%
ERGO OSIGURANJE D.D.*	63.163.008	0	-63,2	-100%
ERGO ŽIVOTNO OSIGURANJE D.D.*	648.488	0	-0,6	-100%
EUROHERC OSIGURANJE D.D.	1.128.695.970	1.190.087.772	+61,4	+5,4%
GENERALI OSIGURANJE D.D.**	741.599.676	697.209.835	-44,4	-6,0%
GRAWE HRVATSKA D.D.	394.181.264	385.127.143	-9,1	-2,3%
HOK OSIGURANJE D.D.	226.822.793	219.712.684	-7,1	-3,1%
HRVATSKO KREDITNO OSIGURANJE D.D.	10.852.692	11.793.074	+0,9	+8,7%
IZVOR OSIGURANJE D.D.**	63.019.056	24.547.426	-38,5	-61%
MERKUR OSIGURANJE D.D.	238.016.133	214.230.604	-23,8	-10,0%
OTP OSIGURANJE D.D.	42.100.737	30.658.098	-11,4	-27,2%
TRIGLAV OSIGURANJE D.D.	463.612.240	516.072.967	+52,5	+11,3%
UNIQA OSIGURANJE D.D.	575.609.871	525.188.391	-50,4	-8,8%
WIENER OSIGURANJE VIG DD	861.782.828	921.557.846	+59,8	+6,9%
WÜSTENROT ŽIVOTNO OSIGURANJE D.D.	45.761.220	39.313.738	-6,4	-14,1%
Ukupno	9.694.004.131	9.604.809.410		

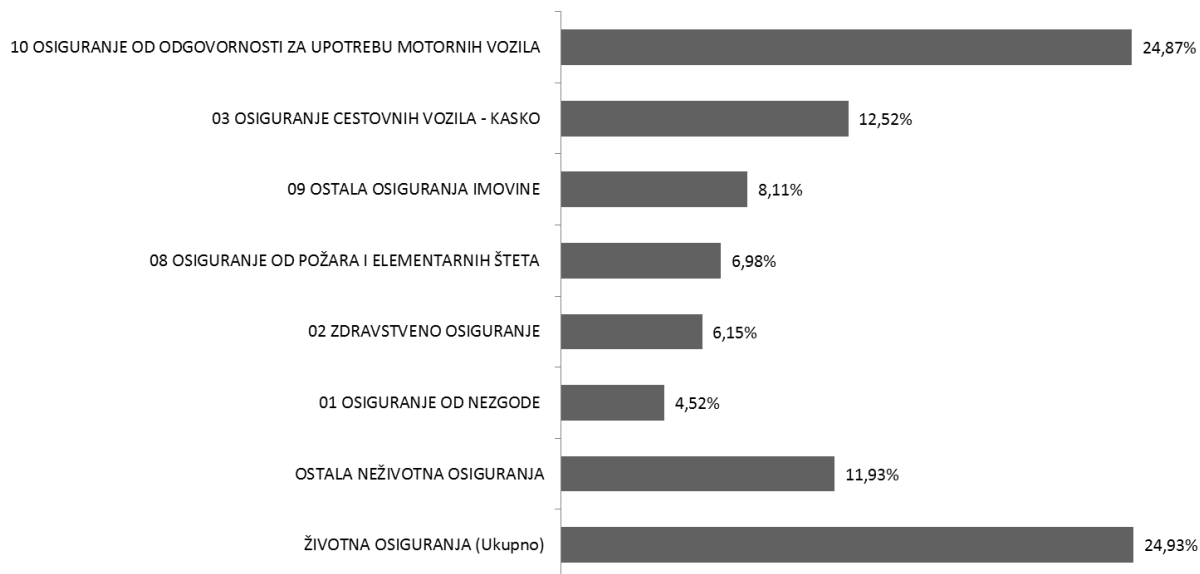
* Zaključno sa 30.11.2019. društva Ergo osiguranje d.d. i Ergo životno osiguranje d.d. izvršila su prijenos cjelokupnog portfelja na Sava osiguranje d.d., Podružnica Zagreb

** Zaključno sa 30.04.2020. društvo Izvor osiguranje d.d. izvršilo je prijenos cjelokupnog portfelja na Generali osiguranje d.d.

Zaključno sa 03.10.2020. društvo Generali zavarovalnica d.d. Podružnica Zagreb izvršilo je prijenos cjelokupnog portfelja na Generali osiguranje d.d.

Izvor: HUO

Struktura ukupne premije po vrstama osiguranja; studeni 2020



Izvor: HUO

Neživotna osiguranja

U skupini neživotnih osiguranja, koja čini 75,07% ukupne premije, zaračunata bruto premija iznosi 7.210.406.032 kn i viša je 4,53% u odnosu na prethodnu godinu.

Najzastupljenija vrsta osiguranja i nadalje je *Osiguranje od odgovornosti za upotrebu motornih vozila* sa zaračunatom bruto premijom od 2.394.122.738 kn. Bruto premija zaračunata u ovoj vrsti osiguranja i u ovom razdoblju bilježi rast 12,31% u odnosu na prethodnu godinu. Udio ove vrste osiguranja u ukupnoj premiji je 24,93% te 33,20% u zaračunatoj premiji neživotnih osiguranja.

U sklopu *Osiguranja od odgovornosti za upotrebu motornih vozila*, najveći udio ima *Obvezno osiguranje vlasnika odnosno korisnika motornih vozila od automobilske odgovornosti za štete nanesene trećim osobama*, premija iznosi 2.277.303.610 kn i viša je 12,57% u odnosu na prethodnu godinu. U 2020. sklopljeno je 2.231.982 polica odnosno 51.700 polica (2,37%) više nego prethodne godine.

Prosječna premija u *Obveznom osiguranju vlasnika odnosno korisnika motornih vozila od automobilske odgovornosti za štete nanesene trećim osobama* iznosi 1.020,31 kn te je 9,96% veća u odnosu na 2019. kada je iznosila 927,85 kn.

Kretanje premije neživotnih osiguranja; studeni 2019/2020

Osiguratelj	PG (u kn)	TG (u kn)	ΔPG mil. HRK	ΔPG %
ADRIATIC OSIGURANJE D.D.	660.371.143	879.302.943	+218,9	+33,2%
AGRAM LIFE OSIGURANJE D.D.	63.014.617	73.400.526	+10,4	+16,5%
ALLIANZ HRVATSKA D.D.	745.494.107	720.423.498	-25,1	-3,4%
CROATIA OSIGURANJE D.D.	2.072.716.991	2.127.518.752	+54,8	+2,6%
ERGO OSIGURANJE D.D.*	63.163.008	0	-63,2	-100%
EUROHERC OSIGURANJE D.D.	1.128.695.970	1.190.087.772	+61,4	+5,4%
GENERALI OSIGURANJE D.D.**	529.597.848	517.120.288	-12,5	-2,4%
GRAWE HRVATSKA D.D.	138.864.168	159.315.206	+20,5	+14,7%
HOK OSIGURANJE D.D.	226.822.793	219.712.684	-7,1	-3,1%
HRVATSKO KREDITNO OSIGURANJE D.D.	10.852.692	11.793.074	+0,9	+8,7%
IZVOR OSIGURANJE D.D.**	63.019.056	24.547.426	-38,5	-61%
MERKUR OSIGURANJE D.D.	26.263.076	28.399.105	+2,1	+8,1%
TRIGLAV OSIGURANJE D.D.	409.143.725	461.726.720	+52,6	+12,9%
UNIQA OSIGURANJE D.D.	402.283.986	366.825.203	-35,5	-8,8%
WIENER OSIGURANJE VIENNA INSURANCE GROUP D.D.	357.899.323	430.232.835	+72,3	+20,2%
Ukupno	6.898.202.503	7.210.406.032	+312,2	+4,5%

* Zaključno sa 30.11.2019. društva Ergo osiguranje d.d. i Ergo životno osiguranje d.d. izvršila su prijenos cjelokupnog portfelja na Sava osiguranje d.d., Podružnica Zagreb

** Zaključno sa 30.04.2020. društvo Izvor osiguranje d.d. izvršilo je prijenos cjelokupnog portfelja na Generali osiguranje d.d.

Zaključno sa 03.10.2020. društvo Generali zavarovalnica d.d. Podružnica Zagreb izvršilo je prijenos cjelokupnog portfelja na Generali osiguranje d.d.

Izvor: HUO



Životna osiguranja

Za skupinu životnih osiguranja zaračunata bruto premija iznosi 2.394.403.378 kn, te bilježi pad od 14,36%. U ukupnoj premiji životna osiguranja sudjeluju 24,93% (u 2019. je udio u ukupno zaračunatoj premiji bio 28,84%).

U strukturi, najveći udio ima klasično *Životno osiguranje* s premijom u iznosu od 1.996.088.993 kn, odnosno premijom manjom 12,32% u odnosu na 2019., a koje u skupini životnih osiguranja sudjeluje s 83,36%, te u ukupnoj premiji s 20,78%. Slijede *Životna ili rentna osiguranja kod kojih ugovaratelj osiguranja snosi rizik ulaganja* sa zaračunatom bruto premijom od 270.036.450 kn i udjelom u ukupnoj premiji 2,81% uz pad u odnosu na prethodnu godinu od 30,30%; *Dopunska osiguranja životnog osiguranja* sa zaračunatom premijom od 112.487.441 kn i udjelom u ukupnoj premiji od 1,17% i padom od 4,23%; *Rentno osiguranje* sa zaračunatom premijom od 12.475.795 kn i rastom od 17,84% u odnosu na prethodnu godinu, te *Osiguranja za slučaj vjenčanja ili rođenja* sa zaračunatom premijom od 3.314.698 kn i padom od 12,62% u odnosu na 2019.

Kretanje premije životnih osiguranja; studeni 2019/2020

Osiguratelj	PG (u kn)	TG (u kn)	ΔPGmil. HRK	ΔPG %
AGRAM LIFE OSIGURANJE D.D.	285.282.629	277.146.210	-8,1	-2,9%
ALLIANZ HRVATSKA D.D.	522.590.264	330.661.917	191,9	-36,7%
CROATIA OSIGURANJE D.D.	488.668.406	420.855.985	-67,8	-13,9%
ERGO ŽIVOTNO OSIGURANJE D.D.*	648.488	0	-0,6	-100,0%
GENERALI OSIGURANJE D.D.**	212.001.827	180.089.547	-31,9	-15,1%
GRAWE HRVATSKA D.D.	255.317.096	225.811.936	-29,5	-11,6%
MERKUR OSIGURANJE D.D.	211.753.056	185.831.499	-25,9	-12,2%
OTP OSIGURANJE D.D.	42.100.737	30.658.098	-11,4	-27,2%
TRIGLAV OSIGURANJE D.D.	54.468.516	54.346.247	-0,1	-0,2%
UNIQA OSIGURANJE D.D.	173.325.885	158.363.188	-15,0	-8,6%
WIENER OSIGURANJE VIENNA INSURANCE GROUP D.D.	503.883.505	491.325.011	-12,6	-2,5%
WÜSTENROT ŽIVOTNO OSIGURANJE D.D.	45.761.220	39.313.738	-6,4	-14,1%
Ukupno	2.795.801.628	2.394.403.378	401,4	-14,4%

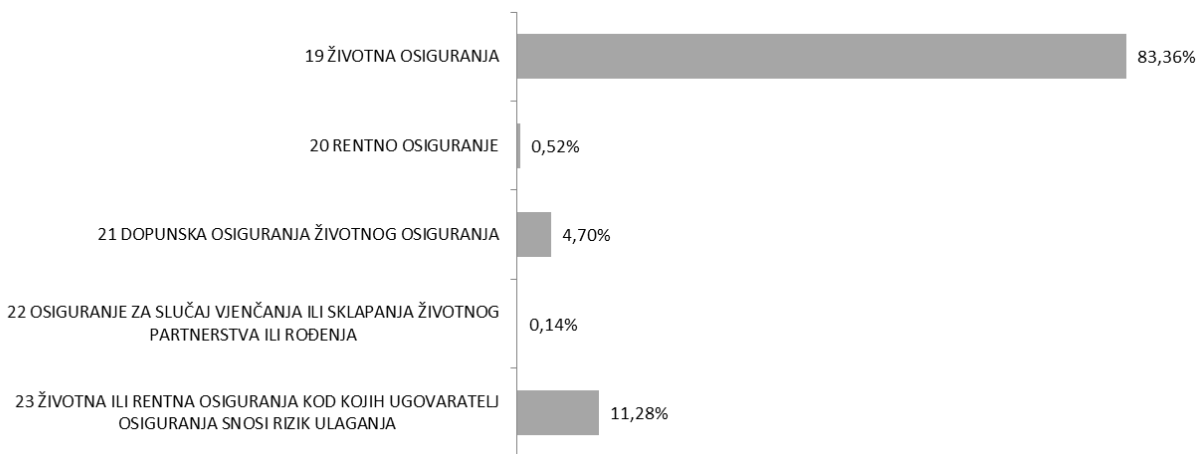
* Zaključno sa 30.11.2019. društva Ergo osiguranje d.d. i Ergo životno osiguranje d.d. izvršila su prijenos cjelokupnog portfelja na Sava osiguranje d.d., Podružnica Zagreb

** Zaključno sa 30.04.2020. društvo Izvor osiguranje d.d. izvršilo je prijenos cjelokupnog portfelja na Generali osiguranje d.d.

Zaključno sa 03.10.2020. društvo Generali zavarovalnica d.d. Podružnica Zagreb izvršilo je prijenos cjelokupnog portfelja na Generali osiguranje d.d.

Izvor: HUO

Struktura premije životnih osiguranja; studeni 2020



Izvor: HUO