



Tržište osiguranja u RH u 2022.

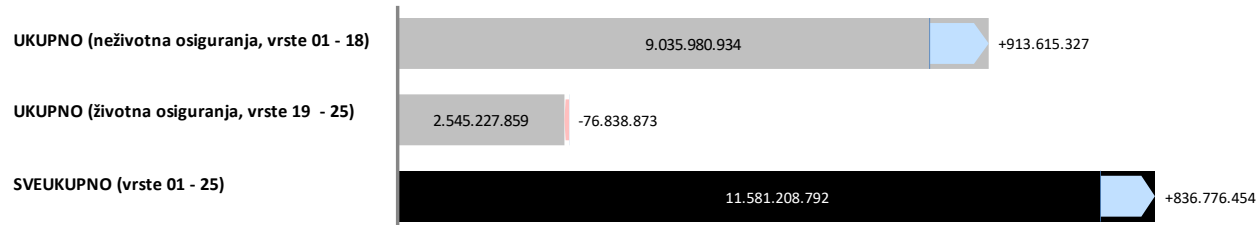
Prema kumulativnim podacima Hrvatskog ureda za osiguranje za studeni 2022. godine društva za osiguranje zaračunala su ukupnu bruto premiju u iznosu od 11.581.208.792 kn, što predstavlja rast od 7,79% u odnosu na 2021. godinu.

Kretanje ukupne premije; studeni 2021/2022

Vrste osiguranja	PG (u kn)	TG (u kn)	ΔPG mil. HRK	ΔPG %
01 OSIGURANJE OD NEZGODE	434.530.617	467.079.925	+32,5	+7,5%
02 ZDRAVSTVENO OSIGURANJE	656.915.617	725.490.359	+68,6	+10,4%
03 OSIGURANJE CESTOVNIH VOZILA - KASKO	1.294.193.207	1.459.894.096	+165,7	+12,8%
04 OSIGURANJE TRAČNIH VOZILA - KASKO	3.196.193	4.774.665	+1,6	+49,4%
05 OSIGURANJE ZRAČNIH LETJELICA - KASKO	10.764.632	19.366.698	+8,6	+79,5%; %
06 OSIGURANJE PLOVILA	186.244.232	228.768.611	+42,5	+22,8%
07 OSIGURANJE ROBE U PRUEVOZU	31.156.919	42.346.549	+11,2	+35,9%
08 OSIGURANJE OD POŽARA I ELEMENTARNIH ŠTETA	745.435.681	808.087.974	+62,7	+8,4%
09 OSTALA OSIGURANJA IMOVINE	868.262.788	1.016.323.051	+148,1	+17,1%
10 OSIGURANJE OD ODGOVORNOSTI ZA UPOTREBU MOTORNIH VOZILA	2.734.628.822	2.965.339.424	+230,7	+8,4%
11 OSIGURANJE OD ODGOVORNOSTI ZA UPOTREBU ZRAČNIH LETJELICA	4.584.028	8.235.822	+3,7	+79,7%; %
12 OSIGURANJE OD ODGOVORNOSTI ZA UPOTREBU PLOVILA	38.878.773	43.978.233	+5,1	+13,1%
13 OSTALA OSIGURANJA OD ODGOVORNOSTI	473.637.176	482.749.455	+9,1	+1,9%
14 OSIGURANJE KREDITA	359.444.614	422.371.611	+62,9	+17,5%
15 OSIGURANJE JAMSTVA	15.192.226	11.052.751	-4,1	-27,2%
16 OSIGURANJE RAZNIH FINANUSKIH GUBITAKA	158.114.802	187.749.735	+29,6	+18,7%
17 OSIGURANJE TROŠKOVA PRAVNE ZAŠTITE	4.001.931	3.044.249	-1,0	-23,9%
18 OSIGURANJE POMOĆI (ASISTENCIJA)	103.183.348	139.327.725	+36,1	+35,0%
19 ŽIVOTNA OSIGURANJA	2.139.417.577	1.938.688.033	-200,7	-9,4%
20 RENTNO OSIGURANJE	9.873.920	13.294.951	+3,4	+34,6%
21 DOPUNSKA OSIGURANJA ŽIVOTNOG OSIGURANJA	110.332.774	108.896.345	-1,4	-1,3%
22 OSIGURANJE ZA SLUČAJ VJENČANJA ILI SKLAPANJA ŽIVOTNOG PARTNERSTVA ILI ROĐENJA	3.015.065	2.772.237	-0,2	-8,1%
23 ŽIVOTNA ILI RENTNA OSIGURANJA KOD KOJIH UGOVARATELJ OSIGURANJA SNOSI RIZIK ULAGANJA	359.427.395	481.576.293	+122,1	+34,0%
24 TONTINE	0	0		
25 OSIGURANJE S KAPITALIZACIJOM	0	0		
	PG (u kn)	TG (u kn)	ΔPG mil. HRK	ΔPG %
UKUPNO (neživotna osiguranja, vrste 01 - 18)	8.122.365.606	9.035.980.934	+913,6	+11,25
UKUPNO (životna osiguranja, vrste 19 - 25)	2.622.066.732	2.545.227.859	-76,8	-2,93
SVEUKUPNO (vrste 01 - 25)	10.744.432.339	11.581.208.792	+836,8	+7,79

Izvor: HUO

Kretanje premije; studeni 2021/2022 (u kn)





Hrvatski
ured za
osiguranje

Martićeva 71, HR-10000 Zagreb

T: +385 1 4696 600

F: +385 1 4696 660

huo@huo.hr / www.huo.hr

Kretanje ukupne premije; studeni 2021/2022

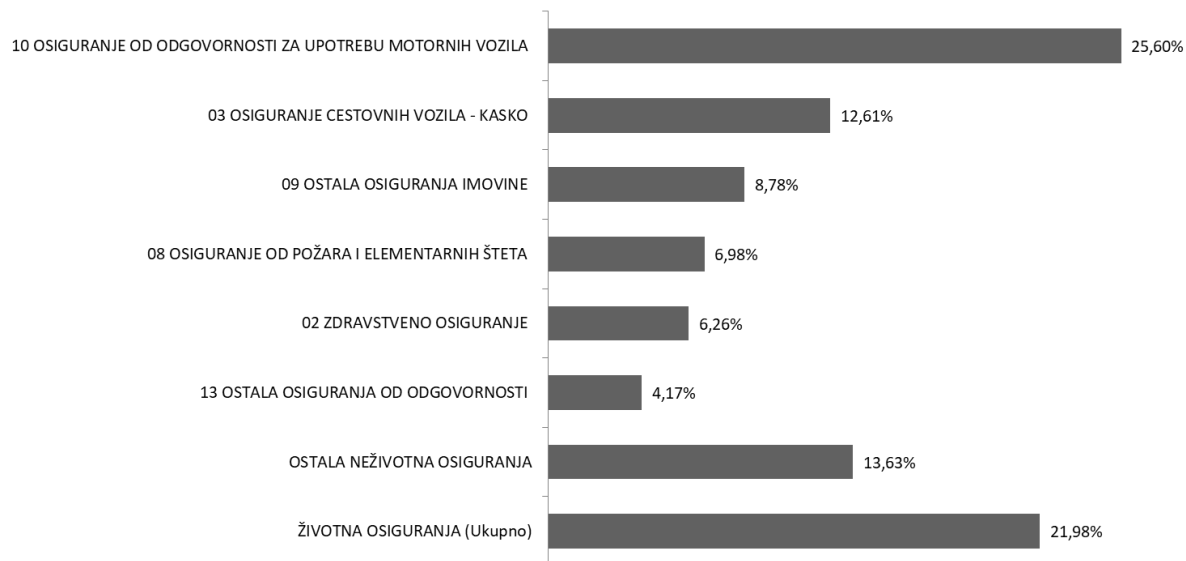
I - XI 2022/2021

Osiguratelj	PG (u kn)	TG (u kn)	ΔPG mil. HRK	ΔPG %
ADRIATIC OSIGURANJE D.D.	1.081.377.103	1.215.220.206	+133,8	+12,4%
AGRAM LIFE OSIGURANJE D.D.	356.398.893	364.994.678	+8,6	+2,4%
ALLIANZ HRVATSKA D.D.	1.150.245.380	1.319.593.363	+169,9	+14,7%
CROATIA OSIGURANJE D.D.	2.671.048.776	2.862.691.403	+191,6	+7,2%
EUROHERC OSIGURANJE D.D.	1.321.574.116	1.374.814.002	+53,2	+4,0%
GENERALI OSIGURANJE D.D.	928.567.433	928.780.737	+0,2	+0,0%
GRAWE HRVATSKA D.D.	415.945.296	446.731.201	+30,8	+7,4%
GROUPAMA OSIGURANJE D.D.*	36.895.989	48.091.453	+11,2	+30,3%
HOK OSIGURANJE D.D.	226.556.231	252.603.114	+26,0	+11,5%
HRVATSKO KREDITNO OSIGURANJE D.D.	15.888.997	18.043.043	+2,2	+13,6%
MERKUR OSIGURANJE D.D.	214.732.058	220.279.090	+5,5	+2,6%
TRIGLAV OSIGURANJE D.D.	618.659.249	675.466.991	+56,8	+9,2%
UNIQA OSIGURANJE D.D.	548.046.069	603.680.161	+55,6	+10,2%
WIENER OSIGURANJE VIG DD	1.107.520.114	1.198.068.164	+90,5	+8,2%
WÜSTENROT ŽIVOTNO OSIGURANJE D.D.	50.976.636	52.151.187	+1,2	+2,3%
Ukupno	10.744.432.339	11.581.208.792		

** 07.09.2021. društvo OTP osiguranje d.d. promijenilo je naziv u Groupama osiguranje d.d.

Izvor: HUO

Struktura ukupne premije po vrstama osiguranja; studeni 2022



Izvor: HUO



Neživotna osiguranja

U skupini neživotnih osiguranja, koja čini 78,02% ukupne premije, zaračunata bruto premija iznosi 9.035.980.934 kn i viša je 11,25% u odnosu na prethodnu godinu.

Najzastupljenija vrsta osiguranja i nadalje je *Osiguranje od odgovornosti za upotrebu motornih vozila* sa zaračunatom bruto premijom od 2.965.339.424 kn. Bruto premija zaračunata u ovoj vrsti osiguranja i u ovom razdoblju bilježi rast 8,44% u odnosu na prethodnu godinu. Udio ove vrste osiguranja u ukupnoj premiji je 25,60% te 32,82% u zaračunatoj premiji neživotnih osiguranja.

U sklopu *Osiguranja od odgovornosti za upotrebu motornih vozila*, najveći udio ima *Obvezno osiguranje vlasnika odnosno korisnika motornih vozila od automobilske odgovornosti za štete nanesene trećim osobama*, premija 2.834.778.183 kn i viša je 8,59% u odnosu na prethodnu godinu. U 2022. sklopljeno je 2.518.050 polica odnosno 8102.138 polica (4,23%) više nego prethodne godine.

Prosječna premija u *Obveznom osiguranju vlasnika odnosno korisnika motornih vozila od automobilske odgovornosti za štete nanesene trećim osobama* iznosi 1.125,78 kn te je 4,19% veća u odnosu na 2021. kada je iznosila 1.080,55 kn.

Kretanje premije neživotnih osiguranja; studeni 2021/2022

I - XI 2022/2021				
Osiguratelj	PG (u kn)	TG (u kn)	ΔPG mil. HRK	ΔPG %
ADRIATIC OSIGURANJE D.D.	1.081.377.103	1.215.220.206	+133,8	+12,4%
AGRAM LIFE OSIGURANJE D.D.	79.347.463	86.773.946	+7,4	+9,4%
ALLIANZ HRVATSKA D.D.	746.304.832	850.701.949	+104,4	+14,0%
CROATIA OSIGURANJE D.D.	2.255.779.416	2.578.518.073	+322,7	+14,3%
EUROHERC OSIGURANJE D.D.	1.321.574.116	1.374.814.002	+53,2	+4,0%
GENERALI OSIGURANJE D.D.	693.115.025	765.697.166	+72,6	+10,5%
GRAWE HRVATSKA D.D.	182.253.343	199.096.958	+16,8	+9,2%
HOK OSIGURANJE D.D.	226.556.231	252.603.114	+26,0	+11,5%
HRVATSKO KREDITNO OSIGURANJE D.D.	15.888.997	18.043.043	+2,2	+13,6%
MERKUR OSIGURANJE D.D.	30.626.342	32.508.032	+1,9	+6,1%
TRIGLAV OSIGURANJE D.D.	562.897.722	620.324.487	+57,4	+10,2%
UNIQA OSIGURANJE D.D.	395.351.628	447.163.037	+51,8	+13,1%
WIENER OSIGURANJE VIENNA INSURANCE GROUP D.D.	531.293.389	594.516.922	+63,2	+11,9%
Ukupno	8.122.365.606	9.035.980.934	+913,6	+11,2%

** 07.09.2021. društvo OTP osiguranje d.d. promijenilo je naziv u Groupama osiguranje d.d.

Izvor: HVO

Životna osiguranja

Za skupinu životnih osiguranja zaračunata bruto premija iznosi 2.545.227.859 kn, te bilježi pad od 2,93%. U ukupnoj premiji životna osiguranja sudjeluju 21,98% (u 2021. je udio u ukupno zaračunatoj premiji bio 24,40%).

U strukturi, najveći udio ima klasično *Životno osiguranje* s premijom u iznosu od 1.938.688.033 kn, odnosno premijom manjom 9,38% u odnosu na 2021., a koje u skupini životnih osiguranja sudjeluje s 76,17%, te u ukupnoj premiji s 16,74%. Slijede *Životna ili rentna osiguranja kod kojih ugovaratelj osiguranja snosi rizik ulaganja* sa zaračunatom bruto premijom od 481.576.293 kn i udjelom u ukupnoj premiji 4,16% uz rast u odnosu na prethodnu godinu od 33,98%; *Dopunska osiguranja životnog osiguranja* sa zaračunatom premijom od 108.896.345 kn i udjelom u ukupnoj premiji od 0,94% i padom od 1,30%; *Rentno osiguranje* sa zaračunatom premijom od 13.294.951 kn i rastom od 34,65% u odnosu na prethodnu godinu, te *Osiguranja za slučaj vjenčanja ili rođenja* sa zaračunatom premijom od 2.772.237 kn i padom od 8,05% u odnosu na 2021.

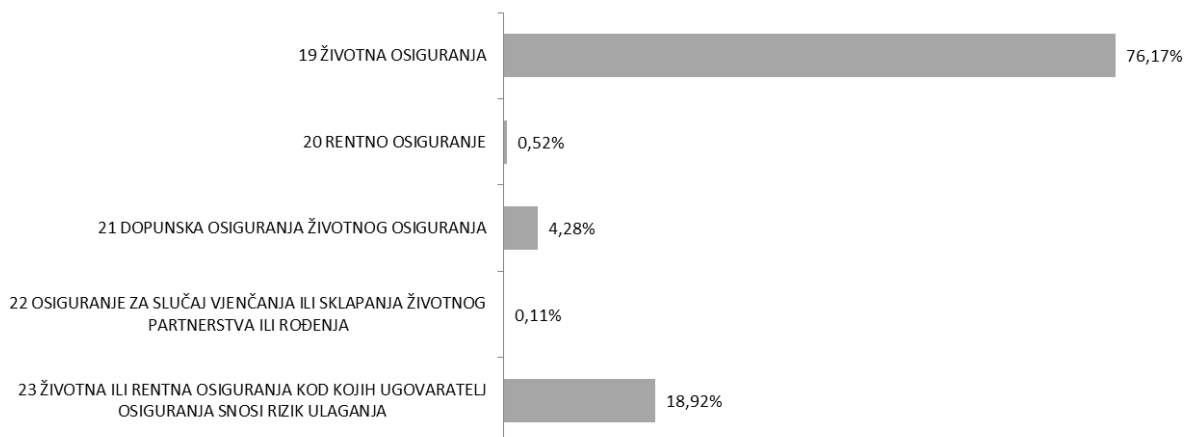
Kretanje premije životnih osiguranja; studeni 2021/2022

I - XI 2022/2021	PG (u kn)	TG (u kn)	ΔPG mil. HRK	ΔPG %
AGRAMLIFE OSIGURANJE D.D.	277.051.430	278.220.732	+1,2	+0,4%
ALLIANZ HRVATSKA D.D.	403.940.547	468.891.414	+65,0	+16,1%
CROATIA OSIGURANJE D.D.	415.269.360	284.173.330	-131,1	-31,6%
GENERALI OSIGURANJE D.D.	235.452.409	163.083.571	-72,4	-30,7%
GRAWE HRVATSKA D.D.	233.691.952	247.634.244	+13,9	+6,0%
GROUPAMA OSIGURANJE D.D.*	36.895.989	48.091.453	+11,2	+30,3%
MERKUR OSIGURANJE D.D.	184.105.716	187.771.058	+3,7	+2,0%
TRIGLAV OSIGURANJE D.D.	55.761.527	55.142.504	-0,6	-1,1%
UNIQA OSIGURANJE D.D.	152.694.441	156.517.125	+3,8	+2,5%
WIENER OSIGURANJE VIENNA INSURANCE GROUP D.D.	576.226.725	603.551.242	+27,3	+4,7%
WÜSTENROT ŽIVOTNO OSIGURANJE D.D.	50.976.636	52.151.187	+1,2	+2,3%
Ukupno	2.622.066.732	2.545.227.859	-76,8	-2,9%

** 07.09.2021. društvo OTP osiguranje d.d. promijenilo je naziv u Groupama osiguranje d.d.

Izvor: HUO

Struktura premije životnih osiguranja; studeni 2022



Izvor: HUO