



Tržište osiguranja u RH u 2021.

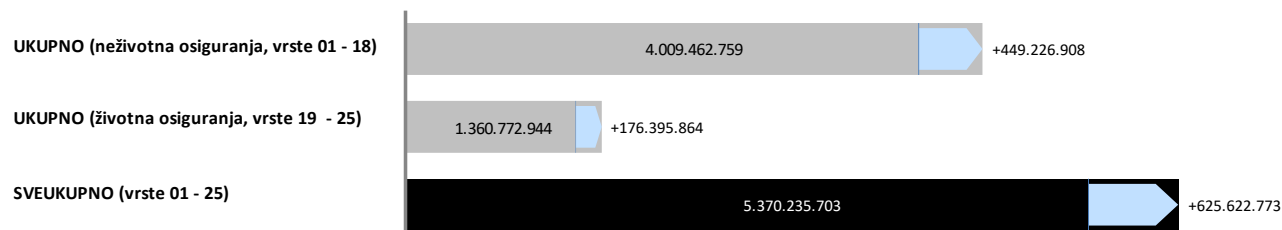
Prema kumulativnim podacima Hrvatskog ureda za osiguranje za svibanj 2021. godinu društva za osiguranje zaračunala su ukupnu bruto premiju u iznosu od 5.370.235.703 kn, što predstavlja rast od 13,19% u odnosu na 2020. godinu.

Kretanje ukupne premije; svibanj 2020/2021

Vrste osiguranja	PG (u kn)	TG (u kn)	ΔPG mil. HRK	ΔPG %
01 OSIGURANJE OD NEZGODE	214.508.727	213.152.573	-1,4	-0,6%
02 ZDRAVSTVENO OSIGURANJE	293.081.239	332.083.543	+39,0	+13,3%
03 OSIGURANJE CESTOVNIH VOZILA - KASKO	554.888.566	585.139.995	+30,3	+5,5%
04 OSIGURANJE TRAČNIH VOZILA - KASKO	1.798.961	2.175.251	+0,4	+20,9%
05 OSIGURANJE ZRAČNIH LETJELICA - KASKO	6.332.063	5.449.837	-0,9	-13,9%
06 OSIGURANJE PLOVILA	94.781.722	97.913.208	+3,1	+3,3%
07 OSIGURANJE ROBE U PRUEVOZU	21.763.921	20.327.999	-1,4	-6,6%
08 OSIGURANJE OD POŽARA I ELEMENTARNIH ŠTETA	366.705.791	420.984.789	+54,3	+14,8%
09 OSTALA OSIGURANJA IMOVINE	464.394.317	526.031.935	+61,6	+13,3%
10 OSIGURANJE OD ODGOVORNOSTI ZA UPOTREBU MOTORNIH VOZILA	1.033.902.766	1.216.376.126	+182,5	+17,6%
11 OSIGURANJE OD ODGOVORNOSTI ZA UPOTREBU ZRAČNIH LETJELICA	1.236.556	1.438.863	+0,2	+16,4%
12 OSIGURANJE OD ODGOVORNOSTI ZA UPOTREBU PLOVILA	13.808.422	13.726.206	-0,1	-0,6%
13 OSTALA OSIGURANJA OD ODGOVORNOSTI	250.199.475	300.447.293	+50,2	+20,1%
14 OSIGURANJE KREDITA	118.697.228	137.846.594	+19,1	+16,1%
15 OSIGURANJE JAMSTVA	7.575.569	8.423.241	+0,8	+11,2%
16 OSIGURANJE RAZNIH FINANCIJSKIH GUBITAKA	63.693.971	77.932.645	+14,2	+22,4%
17 OSIGURANJE TROŠKOVA PRAVNE ZAŠTITE	3.177.325	2.114.470	-1,1	-33,5%
18 OSIGURANJE POMOĆI (ASISTENCIJA)	49.689.232	47.898.190	-1,8	-3,6%
19 ŽIVOTNA OSIGURANJA	977.587.479	1.156.846.968	+179,3	+18,3%
20 RENTNO OSIGURANJE	6.469.097	4.401.388	-2,1	-32,0%
21 DOPUNSKA OSIGURANJA ŽIVOTNOG OSIGURANJA	52.968.309	51.766.821	-1,2	-2,3%
22 OSIGURANJE ZA SLUČAJ VJENČANJA ILI SKLAPANJA ŽIVOTNOG PARTNERSTVA ILI ROĐENJA	1.456.741	1.338.106	-0,1	-8,1%
23 ŽIVOTNA ILI RENTNA OSIGURANJA KOD KOJIH UGOVARATELJ OSIGURANJA SNOSI RIZIK ULAGANJA	145.895.454	146.419.660	+0,5	+0,4%
24 TONTINE	0	0		
25 OSIGURANJE S KAPITALIZACIJOM	0	0		
	PG (u kn)	TG (u kn)	ΔPG mil. HRK	ΔPG %
UKUPNO (neživotna osiguranja, vrste 01 - 18)	3.560.235.850	4.009.462.759	+449,2	+12,62
UKUPNO (životna osiguranja, vrste 19 - 25)	1.184.377.080	1.360.772.944	+176,4	+14,89
SVEUKUPNO (vrste 01 - 25)	4.744.612.930	5.370.235.703	+625,6	+13,19

Izvor: HUO

Kretanje premije; svibanj 2020/2021 (u kn)





Hrvatski
ured za
osiguranje

Martićeva 71, HR-10000 Zagreb
T: +385 1 4696 600
F: +385 1 4696 660
huo@huo.hr / www.huo.hr

Kretanje ukupne premije; svibanj 2020/2021

I - V 2021/2020

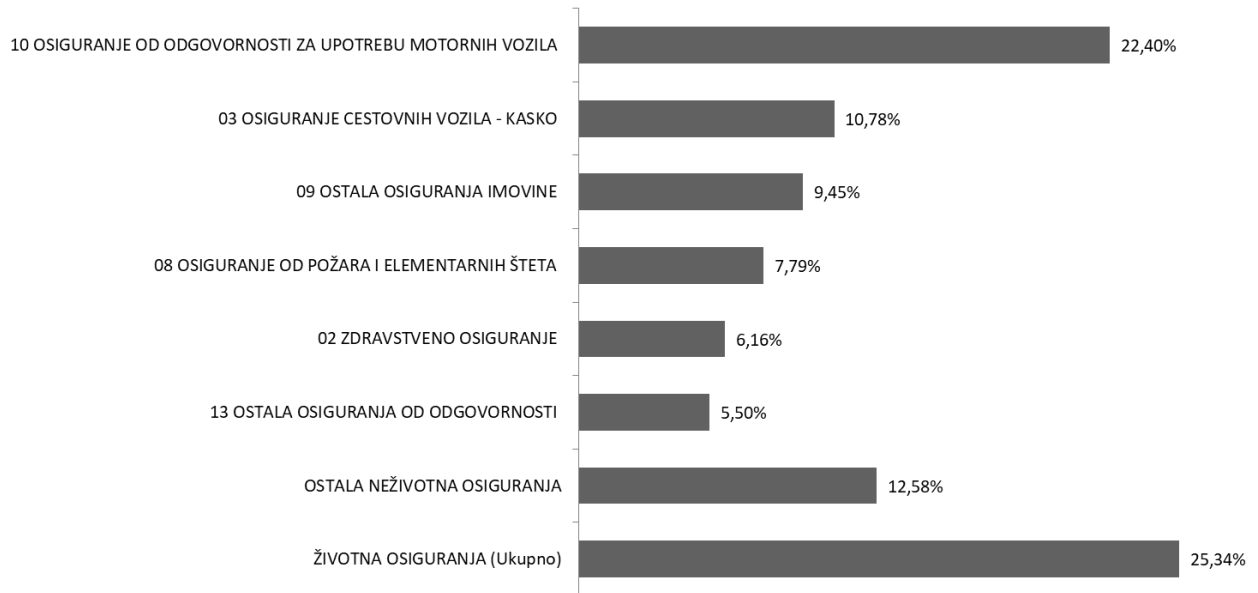
Osiguratelj	PG (u kn)	TG (u kn)	ΔPG mil. HRK	ΔPG %
ADRIATIC OSIGURANJE D.D.	380.419.802	478.478.250	+98,1	+25,8%
AGRAM LIFE OSIGURANJE D.D.	170.119.590	179.449.690	+9,3	+5,5%
ALLIANZ HRVATSKA D.D.	557.068.760	625.127.820	+68,1	+12,2%
CROATIA OSIGURANJE D.D.	1.328.289.044	1.458.051.732	+129,8	+9,8%
EUROHERC OSIGURANJE D.D.	516.120.132	603.005.218	+86,9	+16,8%
GENERALI OSIGURANJE D.D.*	326.686.670	401.385.349	+74,7	+22,9%
GRAWE HRVATSKA D.D.	166.188.565	184.908.458	+18,7	+11,3%
HOK OSIGURANJE D.D.	108.973.299	116.976.177	+8,0	+7,3%
HRVATSKO KREDITNO OSIGURANJE D.D.	5.109.386	6.355.945	+1,2	+24,4%
IZVOR OSIGURANJE D.D.*	24.547.426	0	-24,5	-100; %
MERKUR OSIGURANJE D.D.	99.684.158	98.438.027	-1,2	-1,3%
OTP OSIGURANJE D.D.	14.793.417	14.878.510	+0,1	+0,6%
TRIGLAV OSIGURANJE D.D.	262.372.369	331.613.586	+69,2	+26,4%
UNIQA OSIGURANJE D.D.	260.674.435	256.836.449	-3,8	-1,5%
WIENER OSIGURANJE VIG DD	506.925.246	590.740.301	+83,8	+16,5%
WÜSTENROT ŽIVOTNO OSIGURANJE D.D.	16.640.632	23.990.188	+7,3	+44,2%
Ukupno	4.744.612.930	5.370.235.703		

* Zaključno sa 30.04.2020. društvo Izvor osiguranje d.d. izvršilo je prijenos cjelokupnog portfelja na Generali osiguranje d.d.

Zaključno sa 03.10.2020. društvo Generali zavarovalnica d.d. Podružnica Zagreb izvršilo je prijenos cjelokupnog portfelja na Generali osiguranje d.d.

Izvor: HUO

Struktura ukupne premije po vrstama osiguranja; svibanj 2021



Izvor: HUO



Neživotna osiguranja

U skupini neživotnih osiguranja, koja čini 74,66% ukupne premije, zaračunata bruto premija iznosi 4.009.462.759 kn i viša je 12,62% u odnosu na prethodnu godinu.

Najzastupljenija vrsta osiguranja i nadalje je *Osiguranje od odgovornosti za upotrebu motornih vozila* sa zaračunatom bruto premijom od 1.216.376.126 kn. Bruto premija zaračunata u ovoj vrsti osiguranja i u ovom razdoblju bilježi rast 17,65% u odnosu na prethodnu godinu. Udio ove vrste osiguranja u ukupnoj premiji je 22,65% te 30,34% u zaračunatoj premiji neživotnih osiguranja.

U sklopu *Osiguranja od odgovornosti za upotrebu motornih vozila*, najveći udio ima *Obvezno osiguranje vlasnika odnosno korisnika motornih vozila od automobilske odgovornosti za štete nanesene trećim osobama*, premija 1.156.379.286 kn i viša je 18,19% u odnosu na prethodnu godinu. U 2021. sklopljeno je 1.073.434 polica odnosno 99.695 polica (10,24%) više nego prethodne godine. Prosječna premija u *Obveznom osiguranju vlasnika odnosno korisnika motornih vozila od automobilske odgovornosti za štete nanesene trećim osobama* iznosi 1.077,27 kn te je 7,21% veća u odnosu na 2020. kada je iznosila 1.004,79 kn.

Kretanje premije neživotnih osiguranja; svibanj 2020/2021

I - V 2021/2020

Osiguratelj	PG (u kn)	TG (u kn)	ΔPG mil. HRK	ΔPG %
ADRIATIC OSIGURANJE D.D.	380.419.802	478.478.250	+98,1	+25,8%
AGRAM LIFE OSIGURANJE D.D.	35.013.883	37.220.137	+2,2	+6,3%
ALLIANZ HRVATSKA D.D.	384.063.114	398.921.860	+14,9	+3,9%
CROATIA OSIGURANJE D.D.	1.148.349.072	1.199.568.862	+51,2	+4,5%
EUROHERC OSIGURANJE D.D.	516.120.132	603.005.218	+86,9	+16,8%
GENERALI OSIGURANJE D.D.*	238.084.650	304.535.448	+66,5	+27,9%
GRAWE HRVATSKA D.D.	67.808.026	80.270.195	+12,5	+18,4%
HOK OSIGURANJE D.D.	108.973.299	116.976.177	+8,0	+7,3%
HRVATSKO KREDITNO OSIGURANJE D.D.	5.109.386	6.355.945	+1,2	+24,4%
IZVOR OSIGURANJE D.D.*	24.547.426	0	-24,5	-100%
MERKUR OSIGURANJE D.D.	14.134.680	14.926.445	+0,8	+5,6%
TRIGLAV OSIGURANJE D.D.	238.027.012	305.691.885	+67,7	+28,4%
UNIQA OSIGURANJE D.D.	183.532.669	188.757.214	+5,2	+2,8%
WIENER OSIGURANJE VIENNA INSURANCE GROUP D.D.	216.052.699	274.755.122	+58,7	+27,2%
Ukupno	3.560.235.850	4.009.462.759	+449,2	+12,6%

* Zaključno sa 30.04.2020. društvo Izvor osiguranje d.d. izvršilo je prijenos cjelokupnog portfelja na Generali osiguranje d.d.

Zaključno sa 03.10.2020. društvo Generali zavarovalnica d.d. Podružnica Zagreb izvršilo je prijenos cjelokupnog portfelja na Generali osiguranje d.d.

Izvor: HVO

Životna osiguranja

Za skupinu životnih osiguranja zaračunata bruto premija iznosi 1.360.772.944 kn, te bilježi rast od 14,89%. U ukupnoj premiji životna osiguranja sudjeluju 25,34% (u 2020. je udio u ukupno zaračunatoj premiji bio 24,96%).

U strukturi, najveći udio ima klasično *Životno osiguranje* s premijom u iznosu od 1.156.846.968 kn, odnosno premijom većom 18,34% u odnosu na 2020., a koje u skupini životnih osiguranja sudjeluje s 85,01%, te u ukupnoj premiji s 21,54%. Slijede *Životna ili rentna osiguranja kod kojih ugovaratelj osiguranja snosi rizik ulaganja* sa zaračunatom bruto premijom od 146.419.660 kn i udjelom u ukupnoj premiji 2,73% uz rast u odnosu na prethodnu godinu od 0,36%; *Dopunska osiguranja životnog osiguranja* sa zaračunatom premijom od 51.766.821 kn i udjelom u ukupnoj premiji od 0,96% i padom od 2,27%; *Rentno osiguranje* sa zaračunatom premijom od 4.401.388 kn i padom od 31,96% u odnosu na prethodnu godinu, te *Osiguranja za slučaj vjenčanja ili rođenja* sa zaračunatom premijom od 1.338.106 kn i padom od 8,14% u odnosu na 2020.

Kretanje premije životnih osiguranja; svibanj 2020/2021

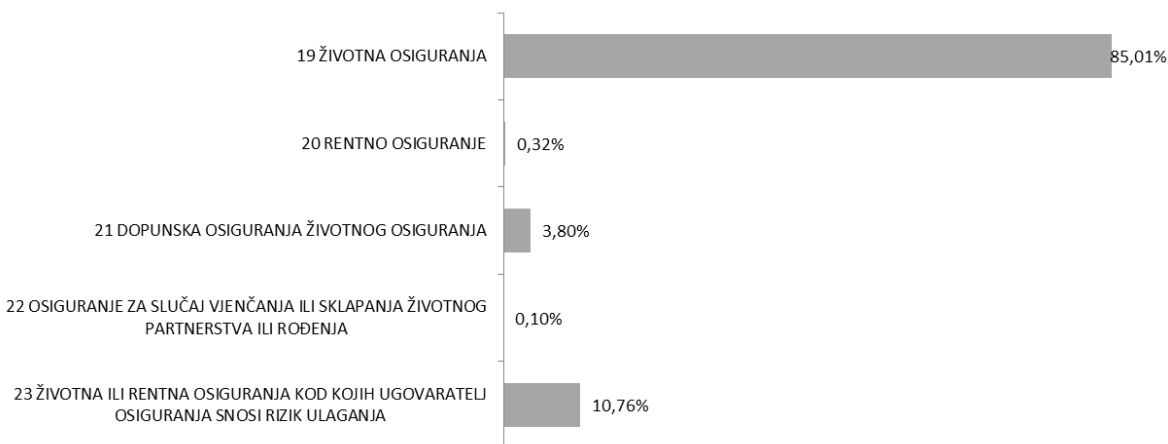
I - V 2021/2020					
Osiguratelj	PG (u kn)	TG (u kn)	ΔPG mil. HRK		ΔPG %
AGRAMLIFE OSIGURANJE D.D.	135.105.707	142.229.553	+7,1		+5,3%
ALLIANZ HRVATSKA D.D.	173.005.646	226.205.960	+53,2		+30,8%
CROATIA OSIGURANJE D.D.	179.939.971	258.482.871	+78,5		+43,6%
GENERALI OSIGURANJE D.D.*	88.602.020	96.849.901	+8,2		+9,3%
GRAWE HRVATSKA D.D.	98.380.539	104.638.263	+6,3		+6,4%
MERKUR OSIGURANJE D.D.	85.549.479	83.511.582	-2,0		-2,4%
OTP OSIGURANJE D.D.	14.793.417	14.878.510	+0,1		+0,6%
TRIGLAV OSIGURANJE D.D.	24.345.357	25.921.702	+1,6		+6,5%
UNIQA OSIGURANJE D.D.	77.141.766	68.079.236	-9,1		-11,7%
WIENER OSIGURANJE VIENNA INSURANCE GROUP D.D.	290.872.547	315.985.179	+25,1		+8,6%
WÜSTENROT ŽIVOTNO OSIGURANJE D.D.	16.640.632	23.990.188	+7,3	+176,	+44,2%
Ukupno	1.184.377.080	1.360.772.944		4	+14,9%

* Zaključno sa 30.04.2020. društvo Izvor osiguranje d.d. izvršilo je prijenos cjelokupnog portfelja na Generali osiguranje d.d.

Zaključno sa 03.10.2020. društvo Generali zavarovalnica d.d. Podružnica Zagreb izvršilo je prijenos cjelokupnog portfelja na Generali osiguranje d.d.

Izvor: HUO

Struktura premije životnih osiguranja; svibanj 2021



Izvor: HUO