



Tržište osiguranja u RH u 2022.

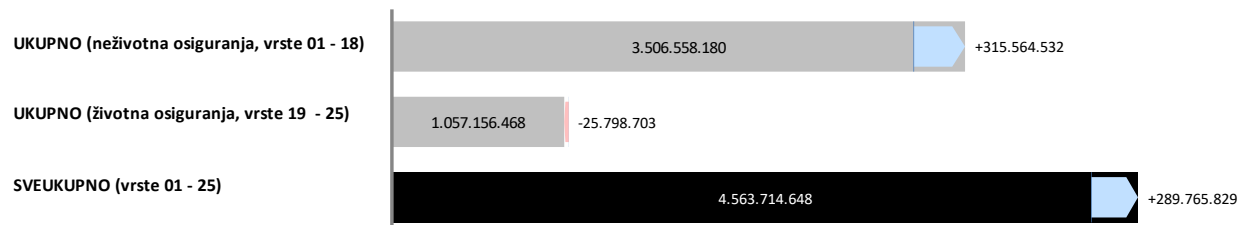
Prema kumulativnim podacima Hrvatskog ureda za osiguranje za travanj 2022. godine društva za osiguranje zaračunala su ukupnu bruto premiju u iznosu od 4.563.714.648 kn, što predstavlja rast od 6,78% u odnosu na 2021. godinu.

Kretanje ukupne premije; travanj 2021/2022

Vrste osiguranja	PG (u kn)	TG (u kn)	ΔPG mil. HRK	ΔPG %
01 OSIGURANJE OD NEZGODE	177.639.995	185.656.989	+8,0	+4,5%
02 ZDRAVSTVENO OSIGURANJE	268.784.870	299.355.824	+30,6	+11,4%
03 OSIGURANJE CESTOVNIH VOZILA - KASKO	463.429.892	514.560.461	+51,1	+11,0%
04 OSIGURANJE TRAČNIH VOZILA - KASKO	2.175.251	1.942.448	-0,2	-10,7%
05 OSIGURANJE ZRAČNIH LETJELICA - KASKO	4.089.516	10.965.723	+6,9	+168,1%
06 OSIGURANJE PLOVILA	76.613.597	79.754.574	+3,1	+4,1%
07 OSIGURANJE ROBE U PRUEVOZU	17.954.258	21.139.582	+3,2	+17,7%
08 OSIGURANJE OD POŽARA I ELEMENTARNIH ŠTETA	370.645.418	385.190.032	+14,5	+3,9%
09 OSTALA OSIGURANJA IMOVINE	401.594.430	463.288.914	+61,7	+15,4%
10 OSIGURANJE OD ODGOVORNOSTI ZA UPOTREBU MOTORNIH VOZILA	942.726.324	1.007.225.025	+64,5	+6,8%
11 OSIGURANJE OD ODGOVORNOSTI ZA UPOTREBU ZRAČNIH LETJELICA	1.048.574	2.542.700	+1,5	+142,5%
12 OSIGURANJE OD ODGOVORNOSTI ZA UPOTREBU PLOVILA	9.989.342	11.726.096	+1,7	+17,4%
13 OSTALA OSIGURANJA OD ODGOVORNOSTI	230.816.840	246.954.617	+16,1	+7,0%
14 OSIGURANJE KREDITA	104.684.011	135.661.524	+31,0	+29,6%
15 OSIGURANJE JAMSTVA	6.175.824	4.202.421	-2,0	-32,0%
16 OSIGURANJE RAZNIH FINANCIJSKIH GUBITAKA	71.008.651	81.067.225	+10,1	+14,2%
17 OSIGURANJE TROŠKOVA PRAVNE ZAŠTITE	1.791.788	1.463.649	-0,3	-18,3%
18 OSIGURANJE POMOĆI (ASISTENCIJA)	39.825.070	53.860.376	+14,0	+35,2%
19 ŽIVOTNA OSIGURANJA	932.563.364	766.441.195	-166,1	-17,8%
20 RENTNO OSIGURANJE	3.509.265	5.764.361	+2,3	+64,3%
21 DOPUNSKA OSIGURANJA ŽIVOTNOG OSIGURANJA	41.708.998	40.757.797	-1,0	-2,3%
22 OSIGURANJE ZA SLUČAJ VJENČANJA ILI SKLAPANJA ŽIVOTNOG PARTNERSTVA ILI ROĐENJA	1.062.859	946.706	-0,1	-10,9%
23 ŽIVOTNA ILI RENTNA OSIGURANJA KOD KOJIH UGOVARATELJ OSIGURANJA SNOSI RIZIK ULAGANJA	104.110.686	243.246.409	+139,1	+133,6%
24 TONTINE	0	0		
25 OSIGURANJE S KAPITALIZACIJOM	0	0		
	PG (u kn)	TG (u kn)	ΔPG mil. HRK	ΔPG %
UKUPNO (neživotna osiguranja, vrste 01 - 18)	3.190.993.648	3.506.558.180	+315,6	+9,89
UKUPNO (životna osiguranja, vrste 19 - 25)	1.082.955.171	1.057.156.468	-25,8	-2,38
SVEUKUPNO (vrste 01 - 25)	4.273.948.819	4.563.714.648	+289,8	+6,78

Izvor: HUO

Kretanje premije; travanj 2021/2022 (u kn)





Hrvatski
ured za
osiguranje

Martićeva 71, HR-10000 Zagreb
T: +385 1 4696 600
F: +385 1 4696 660
huo@huo.hr / www.huo.hr

Kretanje ukupne premije; travanj 2021/2022

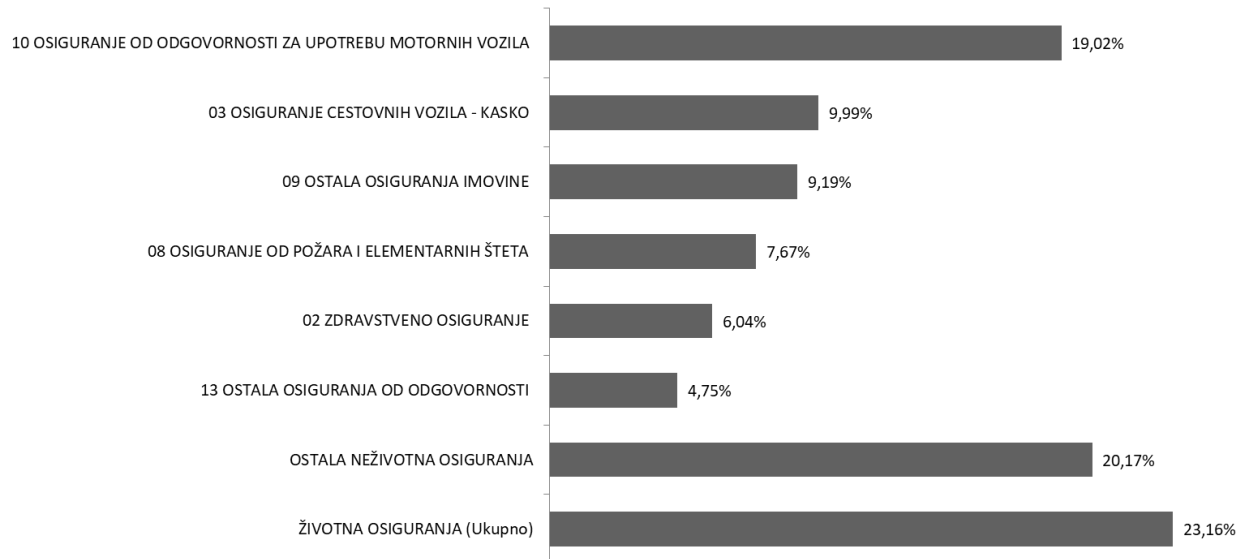
I - IV 2022/2021

Osiguratelj	PG (u kn)	TG (u kn)	ΔPG mil. HRK	ΔPG %
ADRIATIC OSIGURANJE D.D.	374.689.612	414.492.549	+39,8	+10,6%
AGRAM LIFE OSIGURANJE D.D.	141.598.263	143.015.629	+1,4	+1,0%
ALLIANZ HRVATSKA D.D.	532.644.958	592.614.172	+60,0	+11,3%
CROATIA OSIGURANJE D.D.	1.148.462.647	1.236.212.527	+87,7	+7,6%
EUROHERC OSIGURANJE D.D.	444.561.323	465.292.401	+20,7	+4,7%
GENERALI OSIGURANJE D.D.	310.518.496	337.449.872	+26,9	+8,7%
GRAWE HRVATSKA D.D.	148.433.985	158.443.438	+10,0	+6,7%
GROUPAMA OSIGURANJE D.D.*	11.469.944	15.120.210	+3,7	+31,8%
HOK OSIGURANJE D.D.	94.805.270	91.957.344	-2,8	-3,0%
HRVATSKO KREDITNO OSIGURANJE D.D.	4.921.412	6.424.109	+1,5	+30,5%
MERKUR OSIGURANJE D.D.	78.851.920	80.644.899	+1,8	+2,3%
TRIGLAV OSIGURANJE D.D.	269.327.133	287.693.216	+18,4	+6,8%
UNIQA OSIGURANJE D.D.	207.452.160	229.172.821	+21,7	+10,5%
WIENER OSIGURANJE VIG DD	486.293.648	487.210.995	+0,9	+0,2%
WÜSTENROT ŽIVOTNO OSIGURANJE D.D.	19.918.048	17.970.464	-1,9	-9,8%
Ukupno	4.273.948.819	4.563.714.648		

** 07.09.2021. društvo OTP osiguranje d.d. promijenilo je naziv u Groupama osiguranje d.d.

Izvor: HUO

Struktura ukupne premije po vrstama osiguranja; travanj 2022



Izvor: HUO

Neživotna osiguranja

U skupini neživotnih osiguranja, koja čini 76,84% ukupne premije, zaračunata bruto premija iznosi 3.506.558.180 kn i viša je 9,89% u odnosu na prethodnu godinu.

Najzastupljenija vrsta osiguranja i nadalje je *Osiguranje od odgovornosti za upotrebu motornih vozila* sa zaračunatom bruto premijom od 1.007.225.025 kn. Bruto premija zaračunata u ovoj vrsti osiguranja i u ovom razdoblju bilježi rast 6,84% u odnosu na prethodnu godinu. Udio ove vrste osiguranja u ukupnoj premiji je 22,07% te 28,72% u zaračunatoj premiji neživotnih osiguranja.

U sklopu *Osiguranja od odgovornosti za upotrebu motornih vozila*, najveći udio ima *Obvezno osiguranje vlasnika odnosno korisnika motornih vozila od automobilske odgovornosti za štete nanesene trećim osobama*, premija 957.084.184 kn i viša je 6,99% u odnosu na prethodnu godinu. U 2022. sklopljeno je 850.907 polica odnosno 36.171 polica (4,44%) više nego prethodne godine.

Prosječna premija u *Obveznom osiguranju vlasnika odnosno korisnika motornih vozila od automobilske odgovornosti za štete nanesene trećim osobama* iznosi 1.124,78 kn te je 2,44% veća u odnosu na 2021. kada je iznosila 1.097,95 kn.

Kretanje premije neživotnih osiguranja; travanj 2021/2022

I - IV 2022/2021					
Osiguratelj	PG (u kn)	TG (u kn)	ΔPG mil. HRK		ΔPG %
ADRIATIC OSIGURANJE D.D.	374.689.612	414.492.549	+39,8		+10,6%
AGRAM LIFE OSIGURANJE D.D.	29.677.125	34.448.144	+4,8		+16,1%
ALLIANZ HRVATSKA D.D.	336.352.576	370.056.316	+33,7		+10,0%
CROATIA OSIGURANJE D.D.	954.051.177	1.074.976.937	+120,9		+12,7%
EUROHERC OSIGURANJE D.D.	444.561.323	465.292.401	+20,7		+4,7%
GENERALI OSIGURANJE D.D.	242.990.779	259.732.725	+16,7		+6,9%
GRAWE HRVATSKA D.D.	64.414.727	69.018.070	+4,6		+7,1%
HOK OSIGURANJE D.D.	94.805.270	91.957.344	-2,8	-3,0%	
HRVATSKO KREDITNO OSIGURANJE D.D.	4.921.412	6.424.109	+1,5		+30,5%
MERKUR OSIGURANJE D.D.	12.523.963	13.535.833	+1,0		+8,1%
TRIGLAV OSIGURANJE D.D.	248.552.823	267.717.027	+19,2		+7,7%
UNIQA OSIGURANJE D.D.	153.247.506	170.453.285	+17,2		+11,2%
WIENER OSIGURANJE VIENNA INSURANCE GROUP D.D.	230.205.355	268.453.439	+38,2		+16,6%
Ukupno	3.190.993.648	3.506.558.180	+315,6		+9,9%

** 07.09.2021. društvo OTP osiguranje d.d. promijenilo je naziv u Groupama osiguranje d.d.

Izvor: HUO

Životna osiguranja

Za skupinu životnih osiguranja zaračunata bruto premija iznosi 1.057.156.468 kn, te bilježi pad od 2,38%. U ukupnoj premiji životna osiguranja sudjeluju 23,16% (u 2021. je udio u ukupno zaračunatoj premiji bio 25,34%).

U strukturi, najveći udio ima klasično *Životno osiguranje* s premijom u iznosu od 766.441.195 kn, odnosno premijom manjom 17,81% u odnosu na 2021., a koje u skupini životnih osiguranja sudjeluje s 72,50%, te u ukupnoj premiji s 16,79%. Slijede *Životna ili rentna osiguranja kod kojih ugovaratelj osiguranja snosi rizik ulaganja* sa zaračunatom bruto premijom od 243.246.409 kn i udjelom u ukupnoj premiji 5,33% uz značajan rast u odnosu na prethodnu godinu od 133,64%; *Dopunska osiguranja životnog osiguranja* sa zaračunatom premijom od 40.757.797 kn i udjelom u ukupnoj premiji od 0,89% i padom od 2,28%; *Rentno osiguranje* sa zaračunatom premijom od 5.764.361 kn i rastom od 64,26% u odnosu na prethodnu godinu, te *Osiguranja za slučaj vjenčanja ili rođenja* sa zaračunatom premijom od 946.706 kn i padom od 10,93% u odnosu na 2021.

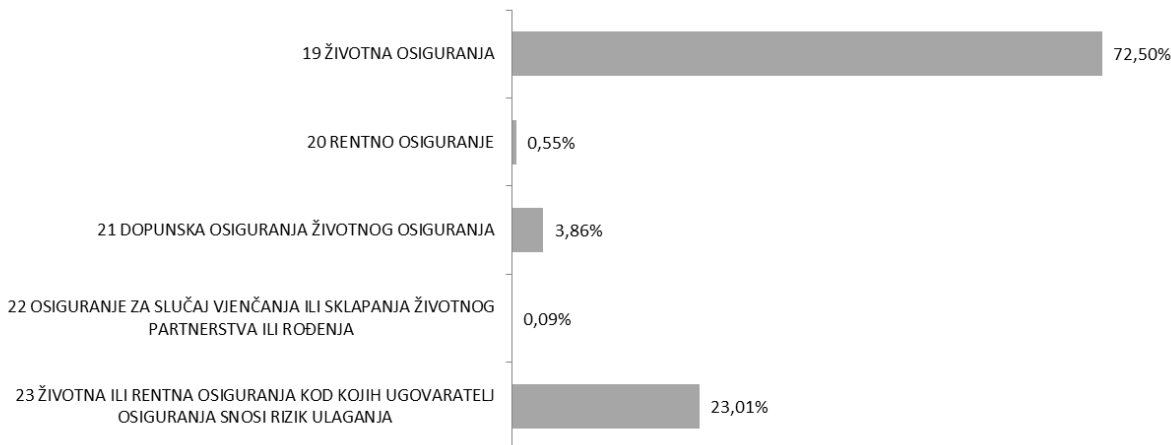
Kretanje premije životnih osiguranja; travanj 2021/2022

I - IV 2022/2021	PG (u kn)	TG (u kn)	ΔPG mil. HRK	ΔPG %
AGRAMLIFE OSIGURANJE D.D.	111.921.138	108.567.485	-3,4	-3,0%
ALLIANZ HRVATSKA D.D.	196.292.382	222.557.857	+26,3	+13,4%
CROATIA OSIGURANJE D.D.	194.411.470	161.235.590	-33,2	-17,1%
GENERALI OSIGURANJE D.D.	67.527.718	77.717.147	+10,2	+15,1%
GRAWE HRVATSKA D.D.	84.019.258	89.425.368	+5,4	+6,4%
GROUPAMA OSIGURANJE D.D.*	11.469.944	15.120.210	+3,7	+31,8%
MERKUR OSIGURANJE D.D.	66.327.957	67.109.066	+0,8	+1,2%
TRIGLAV OSIGURANJE D.D.	20.774.310	19.976.189	-0,8	-3,8%
UNIQA OSIGURANJE D.D.	54.204.654	58.719.535	+4,5	+8,3%
WIENER OSIGURANJE VIENNA INSURANCE GROUP D.D.	256.088.293	218.757.556	-37,3	-14,6%
WÜSTENROT ŽIVOTNO OSIGURANJE D.D.	19.918.048	17.970.464	-1,9	-9,8%
Ukupno	1.082.955.171	1.057.156.468	-25,8	-2,4%

** 07.09.2021. društvo OTP osiguranje d.d. promijenilo je naziv u Groupama osiguranje d.d.

Izvor: HUO

Struktura premije životnih osiguranja; travanj 2022



Izvor: HUO