



Tržište osiguranja u RH u 2021.

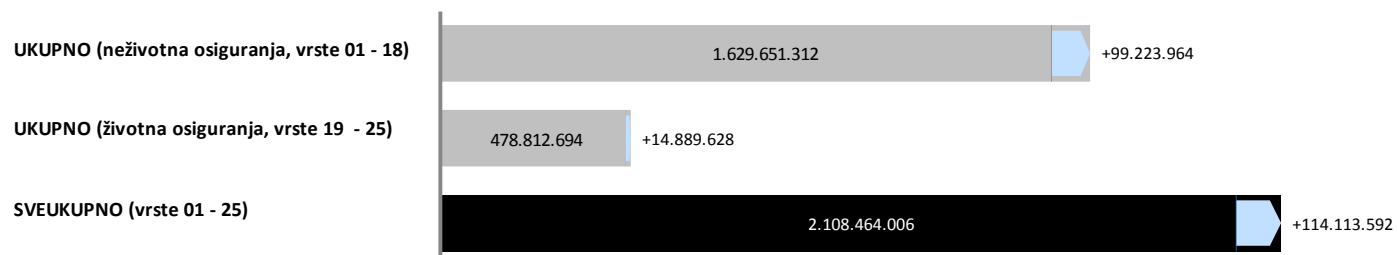
Prema kumulativnim podacima Hrvatskog ureda za osiguranje za veljaču 2021. godinu društva za osiguranje zaračunala su ukupnu bruto premiju u iznosu od 2.108.464.006 kn, što predstavlja rast od 5,72% u odnosu na 2020. godinu.

Kretanje ukupne premije; veljača 2020/2021

Vrste osiguranja	PG (u kn)	TG (u kn)	ΔPG mil. HRK	ΔPG %
01 OSIGURANJE OD NEZGODE	91.114.741	92.846.349	+1,7	+1,9%
02 ZDRAVSTVENO OSIGURANJE	127.093.315	140.812.956	+13,7	+10,8%
03 OSIGURANJE CESTOVNIH VOZILA - KASKO	230.196.411	231.818.303	+1,6	+0,7%
04 OSIGURANJE TRAKČNIH VOZILA - KASKO	280.102	416.571	+0,1	+48,7%
05 OSIGURANJE ZRAČNIH LETJELICA - KASKO	5.704.884	388.222	-5,3	-93,2; %
06 OSIGURANJE PLOVILA	36.940.626	30.314.057	-6,6	-17,9%
07 OSIGURANJE ROBE U PRUEVOZU	12.916.239	12.263.312	-0,7	-5,1%
08 OSIGURANJE OD POŽARA I ELEMENTARNIH ŠTETA	193.852.324	231.309.080	+37,5	+19,3%
09 OSTALA OSIGURANJA IMOVINE	179.387.720	211.125.904	+31,7	+17,7%
10 OSIGURANJE OD ODGOVORNOSTI ZA UPOTREBU MOTORNIH VOZILA	382.032.080	439.615.125	+57,6	+15,1%
11 OSIGURANJE OD ODGOVORNOSTI ZA UPOTREBU ZRAČNIH LETJELICA	537.373	430.060	-0,1	-20,0%
12 OSIGURANJE OD ODGOVORNOSTI ZA UPOTREBU PLOVILA	4.121.703	3.843.928	-0,3	-6,7%
13 OSTALA OSIGURANJA OD ODGOVORNOSTI	127.515.815	119.511.276	-8,0	-6,3%
14 OSIGURANJE KREDITA	56.609.864	36.661.170	-19,9	-35,2%
15 OSIGURANJE JAMSTVA	2.682.271	4.248.729	+1,6	+58,4; %
16 OSIGURANJE RAZNIH FINANUSKIH GUBITAKA	46.187.552	47.951.133	+1,8	+3,8%
17 OSIGURANJE TROŠKOVA PRAVNE ZAŠTITE	2.361.277	1.105.498	-1,3	-53,2; %
18 OSIGURANJE POMOĆI (ASISTENCIJA)	30.893.052	24.989.637	-5,9	-19,1%
19 ŽIVOTNA OSIGURANJA	348.281.672	417.172.105	+68,9	+19,8%
20 RENTNO OSIGURANJE	2.636.278	1.345.096	-1,3	-49,0%
21 DOPUNSKA OSIGURANJA ŽIVOTNOG OSIGURANJA	22.065.932	20.457.991	-1,6	-7,3%
22 OSIGURANJE ZA SLUČAJ VJENČANJA ILI SKLAPANJA ŽIVOTNOG PARTNERSTVA ILI ROĐENJA	564.456	505.935	-0,1	-10,4%
23 ŽIVOTNA ILI RENTNA OSIGURANJA KOD KOJIH UGOVORATELJ OSIGURANJA SNOSI RIZIK ULAGANJA	90.374.729	39.331.567	-51,0	-56,5; %
24 TONTINE	0	0		
25 OSIGURANJE S KAPITALIZACIJOM	0	0		
	PG (u kn)	TG (u kn)	ΔPG mil. HRK	ΔPG %
UKUPNO (neživotna osiguranja, vrste 01 - 18)	1.530.427.349	1.629.651.312	+99,2	+6,48
UKUPNO (životna osiguranja, vrste 19 - 25)	463.923.066	478.812.694	+14,9	+3,21
SVEUKUPNO (vrste 01 - 25)	1.994.350.414	2.108.464.006	+114,1	+5,72

Izvor: HUO

Kretanje premije; veljača 2020/2021 (u kn)





Hrvatski
ured za
osiguranje

Martićeva 71, HR-10000 Zagreb
T: +385 1 4696 600
F: +385 1 4696 660
huo@huo.hr / www.huo.hr

Kretanje ukupne premije; veljača 2020/2021

I - II 2021/2020

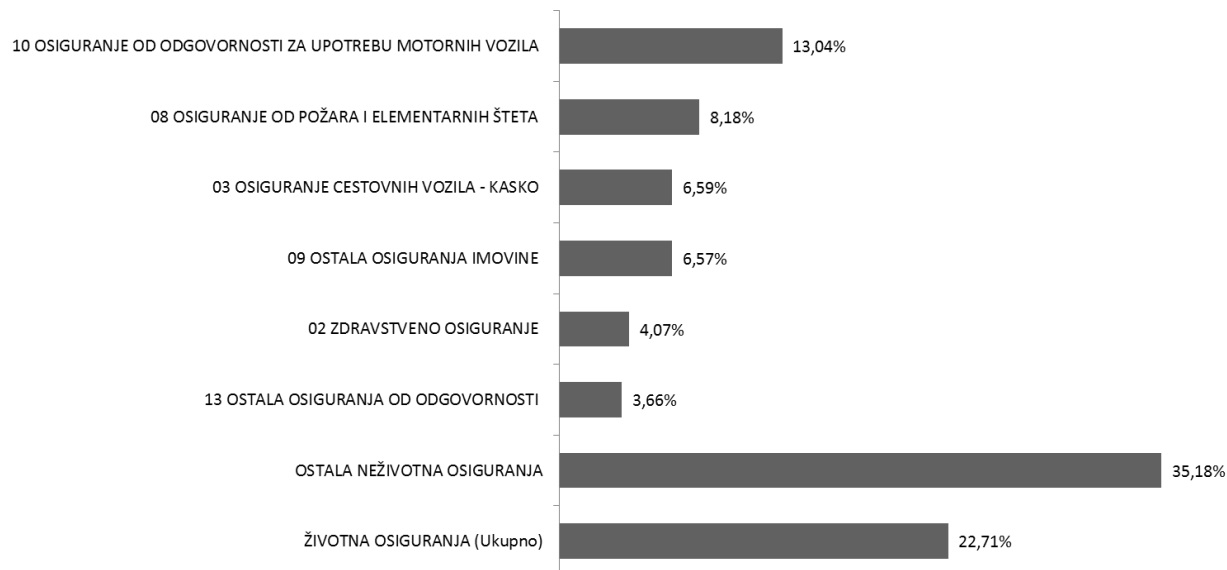
Osiguratelj	PG (u kn)	TG (u kn)	ΔPG mil. HRK	ΔPG %
ADRIATIC OSIGURANJE D.D.	144.406.844	177.508.294	+33,1	+22,9%
AGRAM LIFE OSIGURANJE D.D.	64.814.218	65.628.113	+0,8	+1,3%
ALLIANZ HRVATSKA D.D.	279.980.296	335.482.811	+55,5	+19,8%
CROATIA OSIGURANJE D.D.	536.297.594	531.617.425	-4,7	-0,9%
EUROHERC OSIGURANJE D.D.	199.016.761	211.847.243	+12,8	+6,4%
GENERALI OSIGURANJE D.D.*	162.063.512	145.619.132	-16,4	-10,1%
GRAWE HRVATSKA D.D.	65.812.832	70.065.741	+4,3	+6,5%
HOK OSIGURANJE D.D.	47.782.190	45.990.151	-1,8	-3,8%
HRVATSKO KREDITNO OSIGURANJE D.D.	1.756.878	2.091.469	+0,3	+19,0%
IZVOR OSIGURANJE D.D.*	12.912.169	0	-12,9	-100%
MERKUR OSIGURANJE D.D.	41.628.236	36.916.762	-4,7	-11,3%
OTP OSIGURANJE D.D.	7.569.791	4.972.563	-2,6	-34,3%
TRIGLAV OSIGURANJE D.D.	116.826.133	155.487.346	+38,7	+33,1%
UNIQA OSIGURANJE D.D.	115.554.638	98.389.277	-17,2	-14,9%
WIENER OSIGURANJE VIG DD	190.722.590	217.855.388	+27,1	+14,2%
WÜSTENROT ŽIVOTNO OSIGURANJE D.D.	7.205.733	8.992.290	+1,8	+24,8%
Ukupno	1.994.350.414	2.108.464.006		

* Zaključno sa 30.04.2020. društvo Izvor osiguranje d.d. izvršilo je prijenos cjelokupnog portfelja na Generali osiguranje d.d.

Zaključno sa 03.10.2020. društvo Generali zavarovalnica d.d. Podružnica Zagreb izvršilo je prijenos cjelokupnog portfelja na Generali osiguranje d.d.

Izvor: HUO

Struktura ukupne premije po vrstama osiguranja; veljača 2021



Izvor: HUO

Neživotna osiguranja

U skupini neživotnih osiguranja, koja čini 77,29% ukupne premije, zaračunata bruto premija iznosi 1.629.651.312 kn i viša je 6,48% u odnosu na prethodnu godinu.

Najzastupljenija vrsta osiguranja i nadalje je *Osiguranje od odgovornosti za upotrebu motornih vozila* sa zaračunatom bruto premijom od 439.615.125 kn. Bruto premija zaračunata u ovoj vrsti osiguranja i u ovom razdoblju bilježi rast 15,07% u odnosu na prethodnu godinu. Udio ove vrste osiguranja u ukupnoj premiji je 20,85% te 26,98% u zaračunatoj premiji neživotnih osiguranja.

U sklopu *Osiguranja od odgovornosti za upotrebu motornih vozila*, najveći udio ima *Obvezno osiguranje vlasnika odnosno korisnika motornih vozila od automobilske odgovornosti za štete nanesene trećim osobama*, premija 415.827.259 kn i viša je 15,51% u odnosu na prethodnu godinu. U 2021. sklopljeno je 359.502 policica odnosno 20.144 policica (5,94%) više nego prethodne godine.

Prosječna premija u *Obveznom osiguranju vlasnika odnosno korisnika motornih vozila od automobilske odgovornosti za štete nanesene trećim osobama* iznosi 1.156,68 kn te je 9,04% veća u odnosu na 2020. kada je iznosila 1.060,79 kn.

Kretanje premije neživotnih osiguranja; veljača 2020/2021

I - II 2021/2020

Osiguratelj	PG (u kn)	TG (u kn)	ΔPG mil. HRK	ΔPG %
ADRIATIC OSIGURANJE D.D.	144.406.844	177.508.294	+33,1	+22,9%
AGRAM LIFE OSIGURANJE D.D.	15.596.755	15.172.136	-0,4	-2,7%
ALLIANZ HRVATSKA D.D.	198.852.456	201.414.785	+2,6	+1,3%
CROATIA OSIGURANJE D.D.	481.709.043	474.005.100	-7,7	-1,6%
EUROHERC OSIGURANJE D.D.	199.016.761	211.847.243	+12,8	+6,4%
GENERALI OSIGURANJE D.D.*	107.292.359	120.195.233	+12,9	+12,0%
GRAWE HRVATSKA D.D.	25.786.311	31.947.959	+6,2	+23,9%
HOK OSIGURANJE D.D.	47.782.190	45.990.151	-1,8	-3,8%
HRVATSKO KREDITNO OSIGURANJE D.D.	1.756.878	2.091.469	+0,3	+19,0%
IZVOR OSIGURANJE D.D.*	12.912.169	0	-12,9	-100%
MERKUR OSIGURANJE D.D.	6.326.440	6.891.910	+0,6	+8,9%
TRIGLAV OSIGURANJE D.D.	107.134.890	145.214.835	+38,1	+35,5%
UNIQA OSIGURANJE D.D.	82.145.518	72.322.446	-9,8	-12,0%
WIENER OSIGURANJE VIENNA INSURANCE GROUP D.D.	99.708.734	125.049.752	+25,3	+25,4%
Ukupno	1.530.427.349	1.629.651.312	+99,2	+6,5%

* Zaključno sa 30.04.2020. društvo Izvor osiguranje d.d. izvršilo je prijenos cjelokupnog portfelja na Generali osiguranje d.d.

Zaključno sa 03.10.2020. društvo Generali zavarovalnica d.d. Podružnica Zagreb izvršilo je prijenos cjelokupnog portfelja na Generali osiguranje d.d.

Izvor: HUO

Životna osiguranja

Za skupinu životnih osiguranja zaračunata bruto premija iznosi 478.812.694 kn, te bilježi rast od 3,21%. U ukupnoj premiji životna osiguranja sudjeluju 22,71% (u 2020. je udio u ukupno zaračunatoj premiji bio 23,26%).

U strukturi, najveći udio ima klasično *Životno osiguranje* s premijom u iznosu od 417.172.105 kn, odnosno premijom većom 19,78% u odnosu na 2020., a koje u skupini životnih osiguranja sudjeluje s 87,13%, te u ukupnoj premiji s 19,79%. Slijede *Životna ili rentna osiguranja kod kojih ugovaratelj osiguranja snosi rizik ulaganja* sa zaračunatom bruto premijom od 39.331.567 kn i udjelom u ukupnoj premiji 1,87% uz pad u odnosu na prethodnu godinu od 56,48%; *Dopunska osiguranja životnog osiguranja* sa zaračunatom premijom od 20.457.991 kn i udjelom u ukupnoj premiji od 0,97% i padom od 7,29%; *Rentno osiguranje* sa zaračunatom premijom od 1.345.096 kn i padom od 48,98% u odnosu na prethodnu godinu, te *Osiguranja za slučaj vjenčanja ili rođenja* sa zaračunatom premijom od 505.935 kn i padom od 10,37% u odnosu na 2020.

Kretanje premije životnih osiguranja; veljača 2020/2021

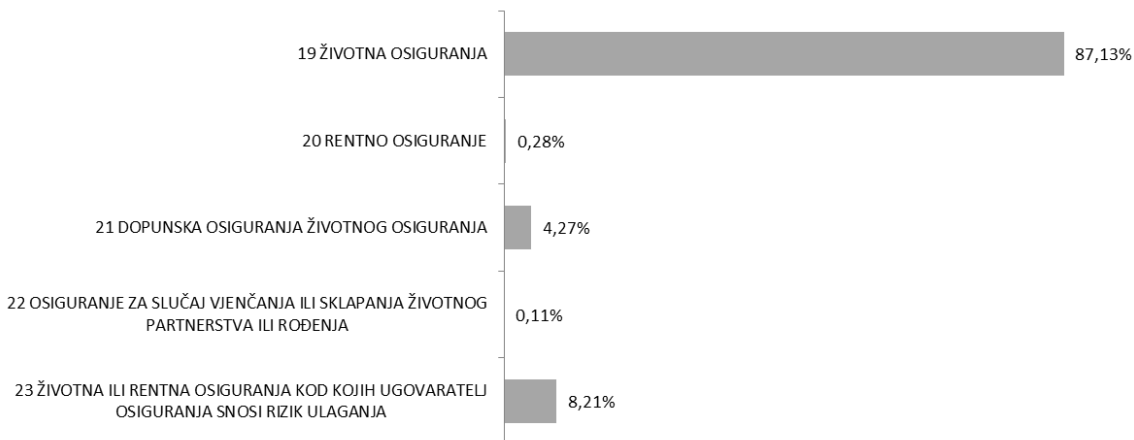
I - II 2021/2020	PG (u kn)	TG (u kn)	ΔPG mil. HRK	ΔPG %
AGRAMLIFE OSIGURANJE D.D.	49.217.463	50.455.977	+1,2	+2,5%
ALLIANZ HRVATSKA D.D.	81.127.840	134.068.026	+52,9	+65,3%
CROATIA OSIGURANJE D.D.	54.588.551	57.612.325	+3,0	+5,5%
GENERALI OSIGURANJE D.D.*	54.771.153	25.423.899	-29,3	-53,6%
GRAWE HRVATSKA D.D.	40.026.521	38.117.783	-1,9	-4,8%
MERKUR OSIGURANJE D.D.	35.301.796	30.024.852	-5,3	-14,9%
OTP OSIGURANJE D.D.	7.569.791	4.972.563	-2,6	-34,3%
TRIGLAV OSIGURANJE D.D.	9.691.243	10.272.511	+0,6	+6,0%
UNIQA OSIGURANJE D.D.	33.409.119	26.066.831	-7,3	-22,0%
WIENER OSIGURANJE VIENNA INSURANCE GROUP D.D.	91.013.856	92.805.636	+1,8	+2,0%
WÜSTENROT ŽIVOTNO OSIGURANJE D.D.	7.205.733	8.992.290	+1,8	+24,8%
Ukupno	463.923.066	478.812.694	+14,9	+3,2%

* Zaključno sa 30.04.2020. društvo Izvor osiguranje d.d. izvršilo je prijenos cjelokupnog portfelja na Generali osiguranje d.d.

Zaključno sa 03.10.2020. društvo Generali zavarovalnica d.d. Podružnica Zagreb izvršilo je prijenos cjelokupnog portfelja na Generali osiguranje d.d.

Izvor: HUO

Struktura premije životnih osiguranja; veljača 2021



Izvor: HUO