



## Tržište osiguranja u RH u 2022.

Prema kumulativnim podacima Hrvatskog ureda za osiguranje za veljaču 2022. godine društva za osiguranje zaračunala su ukupnu bruto premiju u iznosu od 2.241.132.763 kn, što predstavlja rast od 6,29% u odnosu na 2021. godinu.

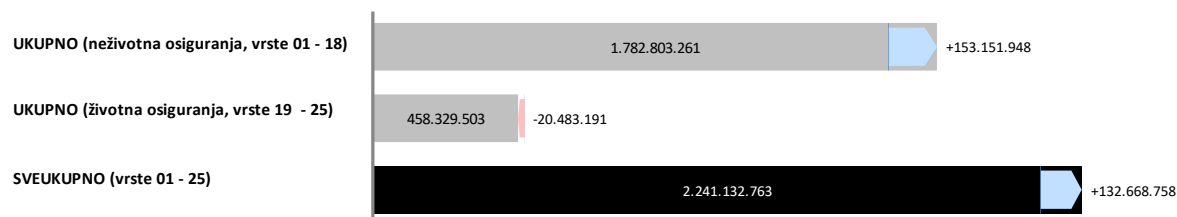
### Kretanje ukupne premije; veljača 2021/2022

I - II 2022/2021

Vrste osiguranja	PG (u kn)	TG (u kn)	ΔPG mil. HRK	ΔPG %
01 OSIGURANJE OD NEZGODE	92.846.349	90.047.276	-2,8	-3,0%
02 ZDRAVSTVENO OSIGURANJE	140.812.956	159.288.584	+18,5	+13,1%
03 OSIGURANJE CESTOVNIH VOZILA - KASKO	231.818.303	252.347.340	+20,5	+8,9%
04 OSIGURANJE TRAKČNIH VOZILA - KASKO	416.571	342.486	-0,1	-17,8%
05 OSIGURANJE ZRAČNIH LETJELICA - KASKO	388.222	3.469.154	+3,1	+793,6%;
06 OSIGURANJE PLOVILA	30.314.057	33.680.231	+3,4	+11,1%
07 OSIGURANJE ROBE U PRIJEVOZU	12.263.312	13.445.381	+1,2	+9,6%
08 OSIGURANJE OD POŽARA I ELEMENTARNIH ŠTETA	231.309.080	241.768.118	+10,5	+4,5%
09 OSTALA OSIGURANJA IMOVINE	211.125.904	223.535.497	+12,4	+5,9%
10 OSIGURANJE OD ODGOVORNOSTI ZA UPOTREBU MOTORNIH VOZILA	439.615.125	471.744.534	+32,1	+7,3%
11 OSIGURANJE OD ODGOVORNOSTI ZA UPOTREBU ZRAČNIH LETJELICA	430.060	1.294.452	+0,9	+201,%;
12 OSIGURANJE OD ODGOVORNOSTI ZA UPOTREBU PLOVILA	3.843.928	4.281.612	+0,4	+11,4%
13 OSTALA OSIGURANJA OD ODGOVORNOSTI	119.511.276	132.961.891	+13,5	+11,3%
14 OSIGURANJE KREDITA	36.661.170	60.608.719	+23,9	+65,3%;
15 OSIGURANJE JAMSTVA	4.248.729	2.142.691	-2,1	-49,6%
16 OSIGURANJE RAZNIH FINANCUSKIH GUBITAKA	47.951.133	57.543.188	+9,6	+20,0%
17 OSIGURANJE TROŠKOVA PRAVNE ZAŠTITE	1.105.498	977.840	-0,1	-11,5%
18 OSIGURANJE POMOĆI (ASISTENCIJA)	24.989.637	33.324.266	+8,3	+33,4%
19 ŽIVOTNA OSIGURANJA	417.172.105	360.533.978	-56,6	-13,6%
20 RENTNO OSIGURANJE	1.345.096	2.944.074	+1,6	+118,5%;
21 DOPUNSKA OSIGURANJA ŽIVOTNOG OSIGURANJA	20.457.991	20.196.997	-0,3	-1,3%
22 OSIGURANJE ZA SLUČAJ VJENČANJA ILI SKLAPANJA ŽIVOTNOG PARTNERSTVA ILI ROĐENJA	505.935	440.479	-0,1	-12,9%
23 ŽIVOTNA ILI RENTNA OSIGURANJA KOD KOJIH UGOVARATELJ OSIGURANJA SNOSI RIZIK ULAGANJA	39.331.567	74.213.975	+34,9	+88,7%;
24 TONTINE	0	0		
25 OSIGURANJE S KAPITALIZACIJOM	0	0		
	<b>PG (u kn)</b>	<b>TG (u kn)</b>	<b>ΔPG mil. HRK</b>	<b>ΔPG %</b>
<b>UKUPNO (neživotna osiguranja, vrste 01 - 18)</b>	<b>1.629.651.312</b>	<b>1.782.803.261</b>	<b>+153,2</b>	<b>+9,40</b>
<b>UKUPNO (životna osiguranja, vrste 19 - 25)</b>	<b>478.812.694</b>	<b>458.329.503</b>	<b>-20,5</b>	<b>-4,28</b>
<b>SVEUKUPNO (vrste 01 - 25)</b>	<b>2.108.464.006</b>	<b>2.241.132.763</b>	<b>+132,7</b>	<b>+6,29</b>

Izvor: HUO

### Kretanje premije; veljača 2021/2022 (u kn)





Hrvatski  
ured za  
osiguranje

Martićeva 71, HR-10000 Zagreb  
T: +385 1 4696 600  
F: +385 1 4696 660  
huo@huo.hr / www.huo.hr

## Kretanje ukupne premije; veljača 2021/2022


I - II 2022/2021

Osiguratelj	PG (u kn)	TG (u kn)	ΔPG mil. HRK	ΔPG %
ADRIATIC OSIGURANJE D.D.	177.508.294	198.307.888	+20,8	+11,7%
AGRAM LIFE OSIGURANJE D.D.	65.628.113	68.110.778	+2,5	+3,8%
ALLIANZ HRVATSKA D.D.	335.482.811	278.977.685	-56,5	-16,8%
CROATIA OSIGURANJE D.D.	531.617.425	616.465.320	+84,8	+16,0%
EUROHERC OSIGURANJE D.D.	211.847.243	222.241.413	+10,4	+4,9%
GENERALI OSIGURANJE D.D.	145.619.132	181.091.774	+35,5	+24,4%
GRAWE HRVATSKA D.D.	70.065.741	76.363.570	+6,3	+9,0%
GROUPAMA OSIGURANJE D.D.*	4.972.563	6.965.216	+2,0	+40,1%
HOK OSIGURANJE D.D.	45.990.151	42.340.666	-3,6	-7,9%
HRVATSKO KREDITNO OSIGURANJE D.D.	2.091.469	2.995.207	+0,9	+43,2%
IZVOR OSIGURANJE D.D.	0	0		
MERKUR OSIGURANJE D.D.	36.916.762	37.853.406	+0,9	+2,5%
TRIGLAV OSIGURANJE D.D.	155.487.346	159.589.447	+4,1	+2,6%
UNIQA OSIGURANJE D.D.	98.389.277	111.969.599	+13,6	+13,8%
WIENER OSIGURANJE VIG DD	217.855.388	229.511.711	+11,7	+5,4%
WÜSTENROT ŽIVOTNO OSIGURANJE D.D.	8.992.290	8.349.083	-0,6	-7,2%
<b>Ukupno</b>	<b>2.108.464.006</b>	<b>2.241.132.763</b>		

\*\* 07.09.2021. društvo OTP osiguranje d.d. promijenilo je naziv u Groupama osiguranje d.d.

Izvor: HUO

## Struktura ukupne premije po vrstama osiguranja; veljača 2022



Izvor: HUO

## Neživotna osiguranja

U skupini neživotnih osiguranja, koja čini 79,55% ukupne premije, zaračunata bruto premija iznosi 1.782.803.261 kn i viša je 9,40% u odnosu na prethodnu godinu.

Najzastupljenija vrsta osiguranja i nadalje je *Osiguranje od odgovornosti za upotrebu motornih vozila* sa zaračunatom bruto premijom od 471.744.534 kn. Bruto premija zaračunata u ovoj vrsti osiguranja i u ovom razdoblju bilježi rast 7,31% u odnosu na prethodnu godinu. Udio ove vrste osiguranja u ukupnoj premiji je 21,05% te 26,46% u zaračunatoj premiji neživotnih osiguranja.

U sklopu *Osiguranja od odgovornosti za upotrebu motornih vozila*, najveći udio ima *Obvezno osiguranje vlasnika odnosno korisnika motornih vozila od automobilske odgovornosti za štete nanesene trećim osobama*, premija 448.229.602 kn i viša je 7,79% u odnosu na prethodnu godinu. U 2022. sklopljeno je 379.652 polica odnosno 20.150 polica (5,60%) više nego prethodne godine.

Prosječna premija u *Obveznom osiguranju vlasnika odnosno korisnika motornih vozila od automobilske odgovornosti za štete nanesene trećim osobama* iznosi 1.180,63 kn te je 2,07% veća u odnosu na 2021. kada je iznosila 1.156,68 kn.

### Kretanje premije neživotnih osiguranja; veljača 2021/2022

I - II 2022/2021					
Osiguratelj	PG (u kn)	TG (u kn)	ΔPG mil. HRK		ΔPG %
ADRIATIC OSIGURANJE D.D.	177.508.294	198.307.888	+20,8		+11,7%
AGRAM LIFE OSIGURANJE D.D.	15.172.136	17.404.124	+2,2		+14,7%
ALLIANZ HRVATSKA D.D.	201.414.785	221.277.844	+19,9		+9,9%
CROATIA OSIGURANJE D.D.	474.005.100	522.106.584	+48,1		+10,1%
EUROHERC OSIGURANJE D.D.	211.847.243	222.241.413	+10,4		+4,9%
GENERALI OSIGURANJE D.D.	120.195.233	132.156.817	+12,0		+10,0%
GRAWE HRVATSKA D.D.	31.947.959	34.628.728	+2,7		+8,4%
HOK OSIGURANJE D.D.	45.990.151	42.340.666	-3,6	-7,9%	
HRVATSKO KREDITNO OSIGURANJE D.D.	2.091.469	2.995.207	+0,9		+43,2%
IZVOR OSIGURANJE D.D.	0	0			
MERKUR OSIGURANJE D.D.	6.891.910	7.322.959	+0,4		+6,3%
TRIGLAV OSIGURANJE D.D.	145.214.835	149.764.320	+4,5		+3,1%
UNIQA OSIGURANJE D.D.	72.322.446	85.348.963	+13,0		+18,0%
WIENER OSIGURANJE VIENNA INSURANCE GROUP D.D.	125.049.752	146.907.749	+21,9		+17,5%
Ukupno	1.629.651.312	1.782.803.261	+153,2		+9,4%

\*\* 07.09.2021. društvo OTP osiguranje d.d. promijenilo je naziv u Groupama osiguranje d.d.

Izvor: HUO

## Životna osiguranja

Za skupinu životnih osiguranja zaračunata bruto premija iznosi 458.329.503 kn, te bilježi pad od 4,28%. U ukupnoj premiji životna osiguranja sudjeluju 20,45% (u 2021. je udio u ukupno zaračunatoj premiji bio 22,71%).

U strukturi, najveći udio ima klasično *Životno osiguranje* s premijom u iznosu od 360.533.978 kn, odnosno premijom manjom 13,58% u odnosu na 2021., a koje u skupini životnih osiguranja sudjeluje s 78,66%, te u ukupnoj premiji s 16,09%. Slijede *Životna ili rentna osiguranja kod kojih ugovaratelj osiguranja snosi rizik ulaganja* sa zaračunatom bruto premijom od 74.213.975 kn i udjelom u ukupnoj premiji 3,31% uz značajan rast u odnosu na prethodnu godinu od 88,69%; *Dopunska osiguranja životnog osiguranja* sa zaračunatom premijom od 20.196.997 kn i udjelom u ukupnoj premiji od 0,90% i padom od 1,28%; *Rentno osiguranje* sa zaračunatom premijom od 2.944.074 kn i rastom od 118,87% u odnosu na prethodnu godinu, te *Osiguranja za slučaj vjenčanja ili rođenja* sa zaračunatom premijom od 440.479 kn i padom od 12,94% u odnosu na 2021.

### Kretanje premije životnih osiguranja; veljača 2021/2022

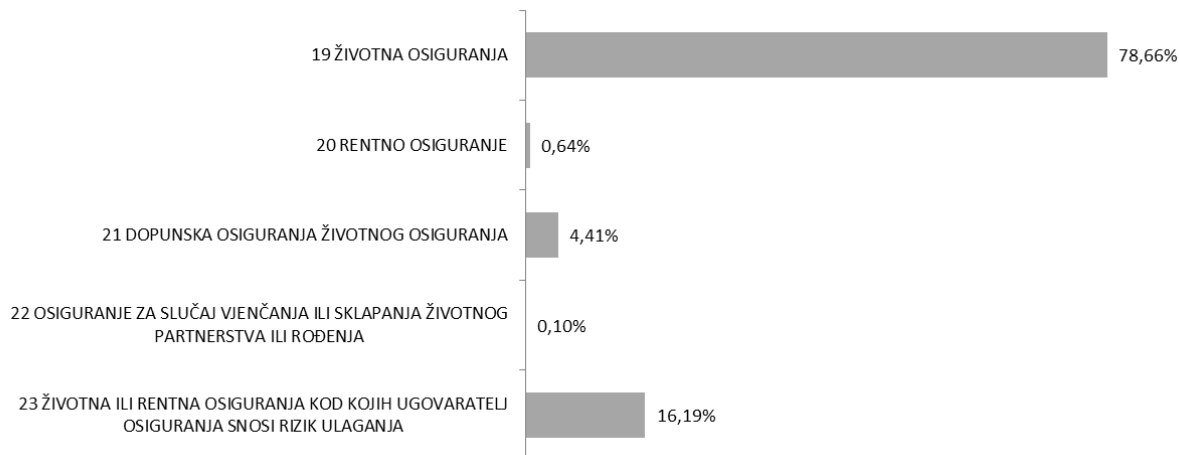
I - II 2022/2021

Osiguratelj	PG (u kn)	TG (u kn)	ΔPG mil. HRK		ΔPG %
AGRAMLIFE OSIGURANJE D.D.	50.455.977	50.706.654		+0,3	+0,5%
ALLIANZ HRVATSKA D.D.	134.068.026	57.699.841	-76,4		-57,0%
CROATIA OSIGURANJE D.D.	57.612.325	94.358.736		+36,7	+63,8%
GENERALI OSIGURANJE D.D.	25.423.899	48.934.957		+23,5	+92,5%
GRAWE HRVATSKA D.D.	38.117.783	41.734.842		+3,6	+9,5%
GROUPAMA OSIGURANJE D.D.*	4.972.563	6.965.216		+2,0	+40,1%
MERKUR OSIGURANJE D.D.	30.024.852	30.530.447		+0,5	+1,7%
TRIGLAV OSIGURANJE D.D.	10.272.511	9.825.128	-0,4		-4,4%
UNIQA OSIGURANJE D.D.	26.066.831	26.620.636		+0,6	+2,1%
WIENER OSIGURANJE VIENNA INSURANCE GROUP D.D.	92.805.636	82.603.962	-10,2		-11,0%
WÜSTENROT ŽIVOTNO OSIGURANJE D.D.	8.992.290	8.349.083	-0,6		-7,2%
<b>Ukupno</b>	<b>478.812.694</b>	<b>458.329.503</b>	<b>-20,5</b>		<b>-4,3%</b>

\*\* 07.09.2021. društvo OTP osiguranje d.d. promijenilo je naziv u Groupama osiguranje d.d.

Izvor: HUO

### Struktura premije životnih osiguranja; veljača 2022



Izvor: HUO