



Hrvatski  
ured za  
osiguranje

Martićeva 73, HR-10000 Zagreb

T: +385 1 4696 600

F: +385 1 4696 660

huo@huo.hr / www.huo.hr

## Tržište osiguranja u RH za ožujak 2017.

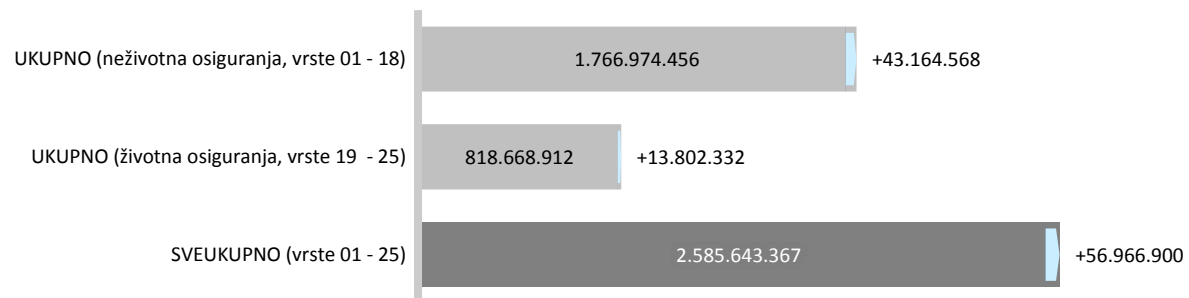
Prema kumulativnim podacima Hrvatskog ureda za osiguranje za ožujak 2017. godine društva za osiguranje zaračunala su ukupnu bruto premiju u iznosu od 2.585.643.367 kn, što predstavlja rast od 2,25 % u odnosu na ožujak 2016. godine.

### Kretanje ukupne premije; ožujak 2016/2017

Vrste osiguranja	PG (u kn)	TG (u kn)		ΔPG mil. HRK	ΔPG %
01 OSIGURANJE OD NEZGODE	143.630.280	134.617.797	-9,0	-6,3%	
02 ZDRAVSTVENO OSIGURANJE	127.553.207	142.253.156	+14,7	+11,5%	
03 OSIGURANJE CESTOVNIH VOZILA - KASKO	208.156.831	217.229.794	+9,1	+4,4%	
04 OSIGURANJE TRACNIH VOZILA - KASKO	55.191	3.384.804	+3,3	+6032,9%;	
05 OSIGURANJE ZRACNIH LETJELICA - KASKO	5.357.354	5.214.085	-0,1	-2,7%	
06 OSIGURANJE PLOVILA	64.885.202	57.775.478	-7,1	-11,0%	
07 OSIGURANJE ROBE U PRUEVOZU	12.965.765	12.811.421	-0,2	-1,2%	
08 OSIGURANJE OD POZARA I ELEMENTARNIH ŠTETA	220.637.958	231.652.746	+11,0	+5,0%	
09 OSTALA OSIGURANJA IMOVINE	212.252.848	223.707.085	+11,5	+5,4%	
10 OSIGURANJE OD ODGOVORNOSTI ZA UPOTREBU MOTORNIH VOZILA	483.763.086	479.806.535	-4,0	-0,8%	
11 OSIGURANJE OD ODGOVORNOSTI ZA UPOTREBU ZRACNIH LETJELIC/	2.815.983	749.351	-2,1	-73,4%;	
12 OSIGURANJE OD ODGOVORNOSTI ZA UPOTREBU PLOVILA	22.747.991	14.302.777	-8,4	-37,1%	
13 OSTALA OSIGURANJA OD ODGOVORNOSTI	113.975.493	124.583.953	+10,6	+9,3%	
14 OSIGURANJE KREDITA	37.687.300	50.743.269	+13,1	+34,6%	
15 OSIGURANJE JAMSTVA	1.553.264	2.436.707	+0,9	+56,9%;	
16 OSIGURANJE RAZNIH FINANCUSKIH GUBITAKA	40.587.876	33.662.074	-6,9	-17,1%	
17 OSIGURANJE TROŠKOVA PRAVNE ZAŠTITE	896.651	2.327.337	+1,4	+159,6%;	
18 OSIGURANJE POMOĆI (ASISTENCIJA)	24.287.607	29.716.086	+5,4	+22,4%	
19 ŽIVOTNA OSIGURANJA	596.346.830	550.943.187	-45,4	-7,6%	
20 RENTNO OSIGURANJE	15.046.956	7.983.243	-7,1	-46,9%	
21 DOPUNSKA OSIGURANJA ŽIVOTNOG OSIGURANJA	35.381.600	34.487.789	-0,9	-2,5%	
22 OSIGURANJE ZA SLUČAJ VJENČANJA ILI SKLAPANJA ŽIVOTNOG PARTNERSTVA ILI ROĐENJA	1.352.664	1.173.090	-0,2	-13,3%	
23 ŽIVOTNA ILI RENTNA OSIGURANJA KOD KOJIH UGOVARATELJ OSIGURANJA SNOŠI RIZIK ULAGANJA	156.738.530	224.081.604	+67,3	+43,0%	
24 TONTINE	0	0			
25 OSIGURANJE S KAPITALIZACIJOM	0	0			
	<b>PG (u kn)</b>	<b>TG (u kn)</b>		<b>ΔPG mil. HRK</b>	<b>ΔPG %</b>
<b>UKUPNO (neživotna osiguranja, vrste 01 - 18)</b>	<b>1.723.809.888</b>	<b>1.766.974.456</b>		<b>+43,2</b>	<b>+2,50</b>
<b>UKUPNO (životna osiguranja, vrste 19 - 25)</b>	<b>804.866.579</b>	<b>818.668.912</b>		<b>+13,8</b>	<b>+1,71</b>
<b>SVEUKUPNO (vrste 01 - 25)</b>	<b>2.528.676.467</b>	<b>2.585.643.367</b>		<b>+57,0</b>	<b>+2,25</b>

Izvor: HUO

### Kretanje premije; ožujak 2016/2017 (u kn)





Hrvatski  
ured za  
osiguranje

Martićeva 73, HR-10000 Zagreb

T: +385 1 4696 600

F: +385 1 4696 660

huo@huo.hr / www.huo.hr

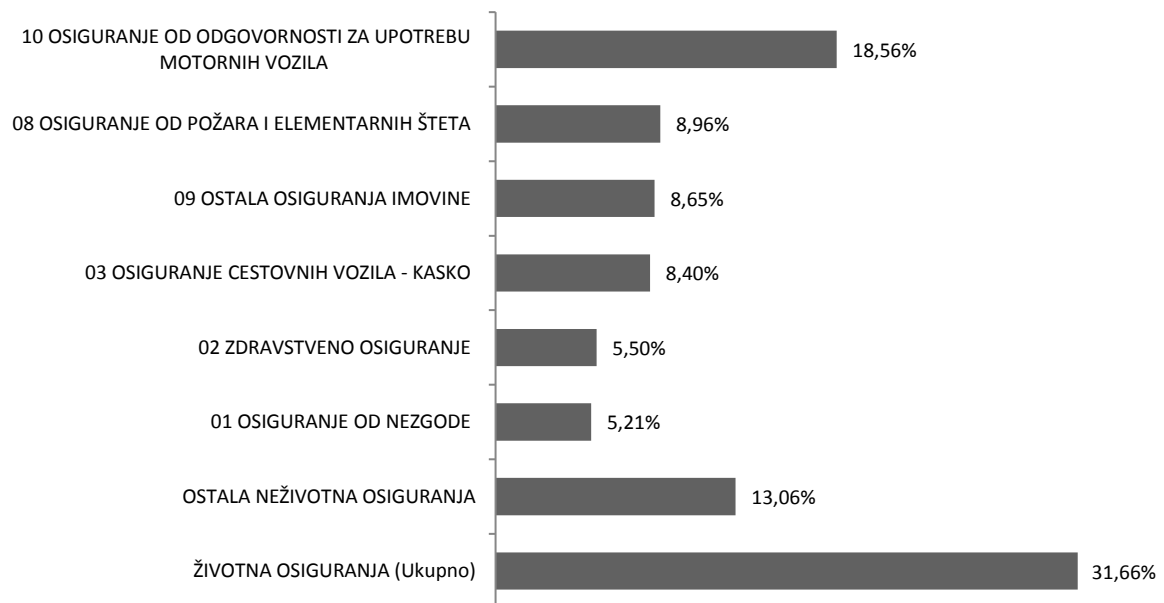
### Kretanje ukupne premije; ožujak 2016/2017

Osiguratelj	PG (u kn)	TG (u kn)		ΔPG mil. HRK		ΔPG %
AGRAM LIFE OSIGURANJE D.D.	68.615.884	78.839.865		+10,2		+14,9%
ALLIANZ ZAGREB D.D	319.023.407	351.646.411		+32,6		+10,2%
BNP PARIBAS CARDIF OSIGURANJE D.D	21.530.997	2.484.594	-19,0		← 88,5; %	
CROATIA OSIGURANJE D.D.	813.334.446	814.494.266		+1,2		+0,1%
CROATIA ZDRAVSTVENO OSIGURANJE DD	91.191.719	90.044.636	-1,1		-1,3%	
ERGO OSIGURANJE D.D	12.299.808	21.074.870		+8,8		+71,3; %
ERGO ŽIVOTNO OSIGURANJE D.D .	329.624	1.603.498		+1,3		+386,5; %
ERSTE OSIGURANJE VIG D.D.	80.240.142	47.562.282	-32,7		-40,7%	
EUROHERC OSIGURANJE D.D.	186.948.642	197.006.264		+10,1		+5,4%
GENERALI OSIGURANJE D.D.	121.657.556	161.664.370		+40,0		+32,9%
GRAWE HRVATSKA D.D	89.905.368	96.546.005		+6,6		+7,4%
HOK OSIGURANJE D.D.	46.669.853	51.479.059		+4,8		+10,3%
HRVATSKO KREDITNO OSIGURANJE D.D.	2.715.033	2.307.632	-0,4		-15,0%	
IZVOR OSIGURANJE D.D.	13.006.135	15.282.687		+2,3		+17,5%
JADRANSKO OSIGURANJE D.D.	121.275.022	133.764.486		+12,5		+10,3%
MERKUR OSIGURANJE D.D.	68.302.346	63.713.800	-4,6		-6,7%	
SOCIETE GENERALE OSIGURANJE D.D.	10.584.748	10.061.865	-0,5		-4,9%	
TRIGLAV OSIGURANJE D.D.	110.324.665	120.983.396		+10,7		+9,7%
UNIQA OSIGURANJE D.D.	171.087.631	151.574.391	-19,5		-11,4%	
VELEBIT OSIGURANJE D.D.*	18.268.831	0	-18,3		← 100; %	
VELEBIT ŽIVOTNO OSIGURANJE D.D.*	6.032.714	0	-6,0		← 100	
WIENER OSIGURANJE VIG DD	148.344.150	161.573.105		+13,2		+8,9%
WÜSTENROT ŽIVOTNO OSIGURANJE D.D .	6.987.745	11.935.885		+4,9		+68,0; %
<b>Ukupno</b>	<b>2.528.676.467</b>	<b>2.585.643.367</b>				

\* S danom 02.11.2016. provedeno je prekogranično pripajanje društava Velebit osiguranje d.d. i Velebit životno osiguranje d.d. društvu ZAVAROVALNICA SAVA d.d. koje u RH posluje putem SAVA OSIGURANJE d.d. Podružnica Hrvatska. Za društva Velebit osiguranje d.d. i Velebit životno osiguranje d.d. prikazani su podaci za period 01.01.-28.02.2016.

Izvor: HUO

### Struktura ukupne premije po vrstama osiguranja; ožujak 2017



Izvor: HUO



Hrvatski  
ured za  
osiguranje

Martićeva 73, HR-10000 Zagreb

T: +385 1 4696 600

F: +385 1 4696 660

huo@huo.hr / www.huo.hr

## Neživotna osiguranja

U skupini neživotnih osiguranja, koja čini 68,34% ukupne premije, zaračunata bruto premija iznosi 1.766.974.456 kn i viša je 2,50% u odnosu na ožujak prethodne godine.

Najzastupljenija vrsta osiguranja i nadalje je *Osiguranje od odgovornosti za upotrebu motornih vozila* sa zaračunatom bruto premijom od 479.806.555 kn. Bruto premija zaračunata u ovoj vrsti osiguranja i u ovom razdoblju bilježi pad 0,82% u odnosu na isto razdoblje prethodne godine. Udio ove vrste osiguranja u ukupnoj premiji je 18,56% te 27,15% u zaračunatoj premiji neživotnih osiguranja.

U sklopu *Osiguranja od odgovornosti za upotrebu motornih vozila*, najveći udio ima *Obvezno osiguranje vlasnika odnosno korisnika motornih vozila od automobilske odgovornosti za štete nanosene trećim osobama*, premija iznosi 452.502.888 kn i niža je 0,88% u odnosu na isto razdoblje prethodne godine. Ukupno su tijekom prva tri mjeseca 2017. sklopljene 463.603 police odnosno 4.128 polica (0,90%) više nego u istom razdoblju prethodne godine.

Prosječna premija u *Obveznom osiguranju vlasnika odnosno korisnika motornih vozila od automobilske odgovornosti za štete nanosene trećim osobama* iznosi 976,06 kn te je 1,76% niža u odnosu na ožujak 2016 kada je iznosila 993,55 kn.

### Kretanje premije neživotnih osiguranja; ožujak 2016/2017

Osiguratelj	PG (u kn)	TG (u kn)	ΔPG mil. HRK	ΔPG %
AGRAM LIFE OSIGURANJE D.D.	16.373.543	18.885.511	+2,5	+15,3%
ALLIANZ ZAGREB D.D.	192.069.212	206.977.496	+14,9	+7,8%
BNP PARIBAS CARDIF OSIGURANJE D.D.	21.530.997	2.484.594	-19,0	-88,5%
CROATIA OSIGURANJE D.D.	613.647.986	605.451.571	-8,2	-1,3%
CROATIA ZDRAVSTVENO OSIGURANJE DD	91.191.719	90.044.636	-1,1	-1,3%
ERGO OSIGURANJE D.D.	12.299.808	21.074.870	+8,8	71,3%; %
EUROHERC OSIGURANJE D.D.	186.948.642	197.006.264	+10,1	+5,4%
GENERALI OSIGURANJE D.D.	75.574.335	84.106.094	+8,5	+11,3%
GRAWE HRVATSKA D.D.	33.419.728	31.930.123	-1,5	-4,5%
HOK OSIGURANJE D.D.	46.669.853	51.479.059	+4,8	+10,3%
HRVATSKO KREDITNO OSIGURANJE D.D.	2.715.033	2.307.632	-0,4	-15,0%
IZVOR OSIGURANJE D.D.	13.006.135	15.282.687	+2,3	+17,5%
JADRANSKO OSIGURANJE D.D.	121.275.022	133.764.486	+12,5	+10,3%
MERKUR OSIGURANJE D.D.	7.118.452	7.922.593	+0,8	+11,3%
TRIGLAV OSIGURANJE D.D.	95.347.505	106.471.798	+11,1	+11,7%
UNIQA OSIGURANJE D.D.	93.190.451	103.080.196	+9,9	+10,6%
VELEBIT OSIGURANJE D.D.*	18.268.831	0	-18,3	-100; %
WIENER OSIGURANJE VIG DD	83.162.634	88.704.846	+5,5	+6,7%
Ukupno	1.723.809.888	1.766.974.456		

\* S danom 02.11.2016. provedeno je prekogranično pripajanje društava Velebit osiguranje d.d. i Velebit životno osiguranje d.d. društvu ZAVAROVALNICA SAVA d.d. koje u RH posluje putem SAVA OSIGURANJE d.d. Podružnica Hrvatska. Za društvo Velebit osiguranje d.d. prikazani su podaci za period 01.01.-28.02.2016.

Izvor: HUO



Hrvatski  
ured za  
osiguranje

Martićeva 73, HR-10000 Zagreb

T: +385 1 4696 600

F: +385 1 4696 660

huo@huo.hr / www.huo.hr

## Životna osiguranja

Za skupinu životnih osiguranja zaračunata bruto premija iznosi 818.668.912 kn, te bilježi rast od 1,71%. U ukupnoj premiji životna osiguranja sudjeluju 31,66% (u lanjskom razdoblju je udio u ukupnoj zaračunatoj premiji bio 31,83%).

U strukturi, najveći udio ima klasično *Životno osiguranje* s premijom u iznosu od 550.943.187 kn, odnosno premijom nižom 7,61% u odnosu na ožujak 2016., a koje u skupini životnih osiguranja sudjeluje s 67,30%, te u ukupnoj premiji s 21,31%. Slijede *Životna ili rentna osiguranja kod kojih ugovaratelj osiguranja snosi rizik ulaganja* sa zaračunatom bruto premijom od 224.081.604 kn i udjelom u ukupnoj premiji 8,67% uz rast u odnosu na ožujak prethodne godine od 42,97%; *Dopunska osiguranja životnog osiguranja* sa zaračunatom premijom od 34.487.789 kn i udjelom u ukupnoj premiji od 1,33% i padom od 2,53%; *Rentno osiguranje* sa zaračunatom premijom od 7.063.713 kn i padom od 46,94% u odnosu na ožujak prethodne godine, te *Osiguranja za slučaj vjenčanja ili rođenja* sa zaračunatom premijom od 1.173.090 kn i padom od 13,28% u odnosu na isto razdoblje prethodne godine.

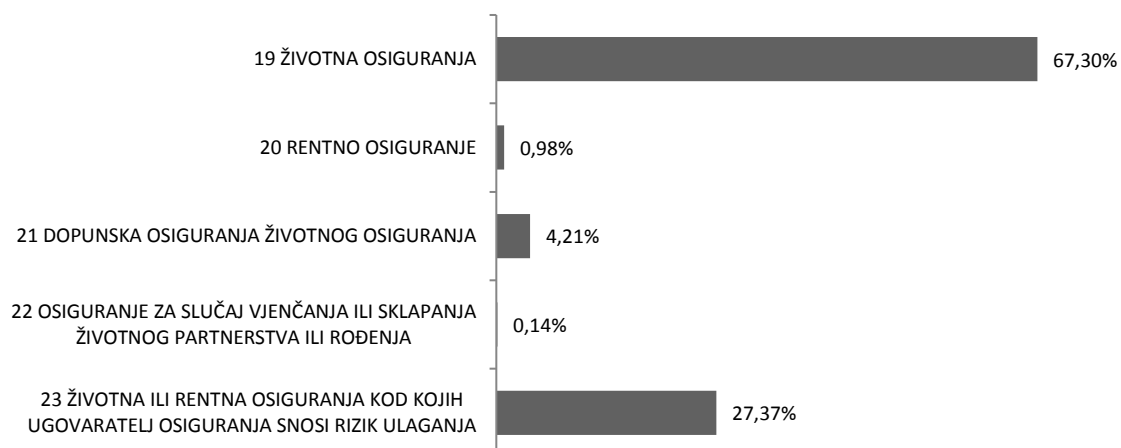
### Kretanje premije životnih osiguranja; ožujak 2016/2017

Osiguratelj	PG (u kn)	TG (u kn)	ΔPG mil. HRK	ΔPG %
AGRAM LIFE OSIGURANJE D.D.	52.242.341	59.954.354	+7,7	+14,8%
ALLIANZ ZAGREB D.D.	126.954.194	144.668.915	+17,7	+14,0%
CROATIA OSIGURANJE D.D.	199.686.460	209.042.694	+9,4	+4,7%
ERGO ŽIVOTNO OSIGURANJE D.D.	329.624	1.603.498	+1,3	386,5%;
ERSTE OSIGURANJE VIG D.D.	80.240.142	47.562.282	-32,7	-40,7%
GENERALI OSIGURANJE D.D.	46.083.221	77.558.276	+31,5	68,3%;
GRAWE HRVATSKA D.D.	56.485.641	64.615.882	+8,1	+14,4%
MERKUR OSIGURANJE D.D.	61.183.894	55.791.207	-5,4	-8,8%
SOCIETE GENERALE OSIGURANJE D.D.	10.584.748	10.061.865	-0,5	-4,9%
TRIGLAV OSIGURANJE D.D.	14.977.161	14.511.598	-0,5	-3,1%
UNIQA OSIGURANJE D.D.	77.897.179	48.494.195	-29,4	-37,7%
VELEBIT ŽIVOTNO OSIGURANJE D.D.*	6.032.714	0	-6,0	-100; %
WIENER OSIGURANJE VIENNA INSURANCE GRO	65.181.516	72.868.259	+7,7	+11,8%
WÜSTENROT ŽIVOTNO OSIGURANJE D.D.	6.987.745	11.935.885	+4,9	70,8; %
<b>Ukupno</b>	<b>804.866.579</b>	<b>818.668.912</b>		

\*\*\* S danom 02.11.2016. provedeno je prekogranično pripajanje društava Velebit osiguranje d.d. i Velebit životno osiguranje d.d. društvu ZAVAROVALNICA SAVA d.d. koje u RH posluje putem SAVA OSIGURANJE d.d. Podružnica Hrvatska. Za društvo Velebit životno osiguranje d.d. prikazani su podaci za period 01.01.-28.02.2016.

Izvor: HUO

### Struktura premije životnih osiguranja; ožujak 2016



Izvor: HUO